

SPOR İSTATİSTİKLERİ Sport Statistics 2007

ISSN 1300-1167



SPOR
İSTATİSTİKLERİ
Sport Statistics
2007

İstatistiki veri ve bilgi istekleri için For statistical data and information requests

Bilgi Dağıtım Grubu Data Dissemination Group

Tel: + (312) 410 02 13 - 410 02 15

Fax: + (312) 417 04 32

Yayın istekleri için For publication order

Döner Sermaye İşletmesi Revolving Fund Management

Tel: + (312) 425 34 23 - 410 05 96 - 410 02 85

Fax: + (312) 417 58 86

Yayın içeriğine yönelik sorularınız için For questions about contents of the publication

Kültür ve Spor İstatistikleri Takımı Culture and Sport Statistics Team

Tel: + (312) 410 06 34 - 410 06 41

Fax: + (312) 425 55 79

İnternet Internet
http://www.tuik.gov.tr http://www.turkstat.gov.tr

E-posta E-mail
bilgi@tuik.gov.tr info@tuik.gov.tr

Yayın No Publication Number
3182

ISSN
1305-0583

Türkiye İstatistik Kurumu Turkish Statistical Institute

Necatibey Cad. No: 114 06100 ANKARA / TÜRKİYE

Bu yayının 5846 Sayılı Fikir ve Sanat Eserleri Kanunu'na göre her hakkı Türkiye İstatistik Kurumu Başkanlığı'na aittir. Gerçek veya tüzel kişiler tarafından izinsiz çoğaltılamaz ve dağıtılamaz.

Turkish Statistical Institute reserves all the rights of this publication. Unauthorised duplication or distribution of this publication is prohibited under Law No: 5846.

Türkiye İstatistik Kurumu Matbaası, Ankara Turkish Statistical Institute, Printing Division, Ankara
Eylül 2008 September 2008
MTB:2008-0604-80 Adet-Copies

ÖNSÖZ

Ülkelerin ekonomik gelişmeleri ve amaçlanan refah seviyelerine ulaşmaları; milletleri meydana getiren insanların ruh ve beden sağlığı ile doğru orantılıdır. Bu konuda en önemli hususlardan birini de insanların kültürel faaliyetler ile sportif faaliyetleri bir arada yürütmesi oluşturmaktadır.

Spor; insan gücünün ruh ve beden sağlığı yönünden dengeli olarak geliştirilmesiyle ilgili bedensel hareketler ile bu hareketlerin yarışmaya dönüşmüş biçimi olarak tanımlanmaktadır.

Milletlerin barış içinde yaşaması ve birbirlerine yaklaşmalarında rol oynayan en önemli faktörlerden biri de spor faaliyetleridir.

Spor faaliyetlerinin toplum sağlığı üzerindeki önemi dikkate alındığında, spor istatistikleri ileriye yönelik toplum sağlığı planlaması yapılabilmesi için zorunlu hale gelmektedir. Ulusal anlamda spor planlamasının yapılması, işlerlik kazanması ve uygulanabilirliğinin gerçekleştirilebilmesi tam, doğru ve güvenilir istatistiki bilgilerin periyodik olarak derlenmesi ile mümkün olabilecektir.

Bu bağlamda; TÜİK, ülkemizdeki spor faaliyetlerine ilişkin verileri derlemekte ve derlenen verileri belirli aralıklarla yayın halinde sunmaktadır.

1972 yılında Spor İstatistikleri Şubesi kurulmuş ve spor istatistikleri ile ilgili çeşitli konularda anket çalışmaları yapılarak yayımlanmaya başlamıştır.

"Spor İstatistikleri, 2007" yayınında; ülkemizdeki spor kulüplerinin kuruluş şekilleri, spor tesisleri, antrenörlerin, hakemlerin, sporcuların ve spor dallarının nitelikleri ile spor faaliyetlerine katılım ve bu faaliyetlere ayrılan zamana ait bilgiler verilmektedir.

Yayının karar alıcılar, araştırmacılar ve diğer tüm kullanıcılara yararlı olacağına inanıyoruz.

FOREWORD

The economical developments of the countries and attaining of the standard level of prosperity by them are directly proportional to the mental and physical health of the people. One of the main factors is the performing of cultural and sporting activities together.

Sport is defined as the balanced development of human power from mental and physical angle by doing relevant physical activities.

Sports activities are also a significant factor in bringing nations together and maintaining a peaceful world existence.

When the importance of sporting activities on the health of the society is taken into consideration, the statistics of sport is becoming a must for the future planning of society geared for future. The planning, the functioning and applicability of sports on national level can become possible by accurate and reliable statistical information compiled periodically.

In this context, data related to sporting activities in our country is compiled and presented with a periodic publication by TURKSTAT.

In 1972, the Division of Sports Statistics was established and publications were done by doing surveys on different subjects on sport statistics.

In the Publication named "Sports Statistics, 2007", the information on the types of foundation of sports clubs in our country, characteristics of active trainers, referees, sportsmen, branches of sports, participating in sports activities and time spent for these activities has been given.

We believe that this publication will be beneficial to decision makers, researchers and all the other users of statistics.



A.Ömer TOPRAK
Başkan V.

Acting President

İÇİNDEKİLER	Sayfa Page	CONTENTS
Önsöz	III	Foreword
İçindekiler	V	Contents
Grafik ve Tablo Listesi	VI	List of Graphics and Tables
Simge ve Kısaltmalar	VIII	Symbols and Abbreviations
Açıklama	IX	Explanation
1. Tarihçe	IX	1. Background
2. Amaç	IX	2. Purpose
3. Kapsam	IX	3. Coverage
4. Yöntem	X	4. Method
5. Tanım ve kavramlar	X	5. Definitions and concepts
Tarihi İstatistikler, 1987-2007	1	Historical Statistics, 1987-2007
Grafik	1	Graphics
Tablo	4	Tables
Spor İstatistikleri, 2007	7	Sport Statistics, 2007
Tablo	7	Tables
1. Spor kulüpleri ve tesisleri	7	1. Sport clubs and facilities
2. Sporcu istatistikleri	36	2. Sportsmen statistics
3. Federasyonların harcamaları	46	3. Expenditures of federations
4. Spor faaliyetlerine katılım ve ayrılan zaman	49	4. Participation in and time spent for sports activities
Ek		Appendix
1. İlgili bilgilere ulaşmak için...	68	1. To reach the related information...

	Sayfa Page		
GRAFİK VE TABLO LİSTESİ		LIST OF GRAPHICS AND TABLES	
Tarihi İstatistikler, 1987 - 2007		Historical Statistics, 1987 – 2007	
Grafik		Graphics	
1. Türüne göre spor kulübü sayısı	1	1. Number of sports clubs by kind	1
2. GSGM'ye ait seçilmiş spor tesislerinin sayısı	1	2. Selected sports facilities belong to GDYS	1
3. Cinsiyete göre referans ayında spor faaliyetlerine katılım oranı, 2006	2	3. Percentage of participation in sports activities in the reference month by sexes, 2006	2
4. Yaş grubuna göre referans ayında spor faaliyetlerine katılım oranı, 2006	2	4. Percentage of participation in sports activities in the reference month by age groups, 2006	2
5. Spor dalına göre spor faaliyetlerine katılan kişilerin referans ayında faaliyetlere katılım sıklığı, 2006	3	5. Participation frequency percentage of participants in sports activities in the reference month by branches of sports, 2006	3
6. Referans ayında spor faaliyetlerine katılan kişilerin spor dalına göre cinsiyet oranı, 2006	3	6. Gender percentage of participants in sports activities in the reference month by sports branches, 2006	3
Tablo		Tables	
1. Yıllara ve türüne göre spor kulübü sayısı	4	1. Number of sport clubs by year and type	4
2. Yıllara ve ünvanlarına göre faal hakem sayısı	4	2. Number of active referees by year and title	4
3. Federasyonlara bağlı sporcu sayıları	5	3. Number of sportsmen under federations	5
Spor İstatistikleri, 2007		Sport Statistics, 2007	
1. Spor kulüpleri ve tesisleri		1. Sport clubs and facilities	
Tablo		Tables	
1.1 İstatistik Bölge Birimleri Sınıflaması ve türüne göre spor kulüpleri sayısı	7	1.1 Sports clubs by Classification of Statistical Region Units	7
1.2 İstatistik Bölge Birimleri Sınıflaması ve türüne göre Gençlik ve Spor Genel Müdürlüğü'ne ait spor tesisi sayısı	8	1.2 Sports facilities that belong to the General Directorate of Youth and Sports by Classification of Statistical Region Units	8
1.3 İstatistik Bölge Birimleri Sınıflaması ve özelliklerine göre spor salonu sayısı	12	1.3 Gymnasiums and their characteristics by Classification of Statistical Region Units	12
1.4 İstatistik Bölge Birimleri Sınıflaması ve statüsüne göre okul spor salonu sayısı	14	1.4 Number of school gymnasiums by Classification of Statistical Region Units	14
1.5 İstatistik Bölge Birimleri Sınıflaması ve özelliklerine göre stadyum sayısı	16	1.5 Stadiums and their characteristics by Classification of Statistical Region Units	16
1.6 İstatistik Bölge Birimleri Sınıflaması ve özelliklerine göre stad sayısı	18	1.6 Small stadiums and their characteristics by Classification of Statistical Region Units	18
1.7 İstatistik Bölge Birimleri Sınıflaması ve özelliklerine göre yüzme havuzu sayısı	20	1.7 Swimming pools and their characteristics by Classification of Statistical Region Units	20
1.8 İstatistik Bölge Birimleri Sınıflaması ve özelliklerine göre tenis sahalarının sayısı	22	1.8 Tennis courts and their characteristics by Classification of Statistical Region Units	22
1.9 İstatistik Bölge Birimleri Sınıflaması ve özelliklerine göre kayak merkezi sayısı	24	1.9 Skiing centers and their characteristics by Classification of Statistical Region Units	24
1.10 İstatistik Bölge Birimleri Sınıflaması ve özelliklerine göre atış poligonu sayısı	26	1.10 Shooting polygons and their characteristics by Classification of Statistical Region Units	26
1.11 İstatistik Bölge Birimleri Sınıflamasına göre Türkiye Futbol Federasyonu'na tescilli profesyonel ve amatör futbol kulüplerinin sayısı	28	1.11 Number of professional and amateur football clubs registered at the Turkish Football Federation by Classification of Statistical Region Units	28

1.12 İstatistiki Bölge Birimleri Sınıflamasına göre amatör futbol müsabakalarının oynandığı saha ve stad sayısı 30

1.13 İstatistiki Bölge Birimleri Sınıflaması ve özelliklerine göre kamp eğitim merkezi sayısı 32

1.14 İstatistiki Bölge Birimleri Sınıflamasına göre sporcu eğitim merkezi sayısı 34

2. Sporcu İstatistikleri

Tablo

2.1 İstatistiki Bölge Birimleri Sınıflamasına göre federasyonlara bağlı lisanslı ve faal sporcu sayısı 36

2.2 Federasyonlara bağlı faal sporcu sayısı 38

2.3 İstatistiki Bölge Birimleri Sınıflamasına göre lisanslı amatör futbolcu sayısı 39

2.4 2007-2008 sezonunda lisans işlemi yaptıran amatör futbolcuların doğum yıllarına göre sayısı 41

2.5 Federasyonlara bağlı antrenör sayısı 42

2.6 Federasyonlara bağlı faal hakem sayısı 43

2.7 Federasyonlara göre kazanılan madalya sayısı 44

3. Federasyonların harcamaları

Tablo

3.1 GSGM tarafından federasyonlara aktarılan ödenek miktarı 46

3.2 Federasyonlara yapılan sponsorluk harcaması 48

4. Spor faaliyetlerine katılım ve ayrılan zaman, 2006

Tablo

4.1 Cinsiyete göre referans ayında spor faaliyetlerine katılım oranı, 2006 49

4.2 Referans ayında spor faaliyetlerine katılımın cinsiyet oranı, 2006 49

4.3 Yaş grubuna göre referans ayında spor faaliyetlerine katılım oranı, 2006 49

4.4 Öğrenim durumuna göre referans ayında spor faaliyetlerine katılım oranı, 2006 50

4.5 Medeni duruma göre referans ayında spor faaliyetlerine katılım oranı, 2006 50

4.6 Sağlık durumuna göre referans ayında spor faaliyetlerine katılım oranı, 2006 51

4.7 Yerleşim birimine göre referans ayında spor faaliyetlerine katılım oranı, 2006 51

4.8 İşgücü durumuna göre referans ayında spor faaliyetlerine katılım oranı, 2006 52

4.9 Gelir dilimine göre referans ayında spor faaliyetlerine katılım oranı, 2006 52

1.12 Number of fields and small stadiums where amateur football competitions take place by Classification of Statistical Region Units

1.13 Camp training centers by Classification of Statistical Region Units

1.14 Sportsmen training centers by Classification of Statistical Region Units

2. Sportsmen Statistics

Tables

2.1 Number of licensed and active sportsmen under federations by Classification of Statistical Region Units

2.2 Number of active sportsmen under federations

2.3 Licensed amateur footballers by Classification of Statistical Region Units

2.4 Number of amateur footballers registered in season 2007-2008 by date of birth

2.5 Number of trainers under federations

2.6 Number of active referees under federations

2.7 Number of medals won by federations

3. Expenditures of federations

Tables

3.1 Amount of appropriation transferred to federations by GDYS

3.2 Sponsorship expenditures to federations

4. Participation in and time spent for sports activities, 2006

Tables

4.1 Percentage of participation in sports activities in the reference month by sex, 2006

4.2 Gender percentage of participants in sports activities in the reference month, 2006

4.3 Percentage of participation in sports activities in the reference month by age group, 2006

4.4 Percentage of participation in sports activities in the reference month by level of education, 2006

4.5 Percentage of participation in sports activities in the reference month by marital status, 2006

4.6 Percentage of participation in sports activities in the reference month by state of health, 2006

4.7 Percentage of participation in sports activities in the reference month by place of settlement, 2006

4.8 Percentage of participation in sports activities in the reference month by employment status, 2006

4.9 Percentage of participation in sports activities in the reference month by income quintiles, 2006

4.10 Spor dalına göre spor faaliyetlerine katılan kişilerin referans ayında faaliyetlere katılım sıklığı, 2006	53	4.10 Participation frequency of participants in sports activities in the reference month by sports branch, 2006
4.11 Referans ayında spor faaliyetlerine katılan kişilerin spor dalına göre cinsiyet oranı, 2006	53	4.11 Gender percentage of participants in sports activities in the reference month by sports branch, 2006
4.12 Spor dalına ve cinsiyete göre referans ayında spor faaliyetlerine katılım oranı, 2006	54	4.12 Percentage of participation in sports activities in the reference month by sports branch and sex, 2006
4.13 Yaş grubuna ve spor dalına göre referans ayında spor faaliyetlerine katılım oranı, 2006	55	4.13 Percentage of participation in sports activities in the reference month by age group and sports branch, 2006
4.14 Öğrenim durumuna ve spor dalına göre referans ayında spor faaliyetlerine katılım oranı, 2006	56	4.14 Percentage of participation in sports activities in the reference month by level of education and sports branch, 2006
4.15 Medeni duruma ve spor dalına göre referans ayında spor faaliyetlerine katılım oranı, 2006	57	4.15 Percentage of participation in sports activities in the reference month by marital status and sports branch, 2006
4.16 Sağlık durumuna ve spor dalına göre referans ayında spor faaliyetlerine katılım oranı, 2006	58	4.16 Percentage of participation in sports activities in the reference month by state of health and sports branch, 2006
4.17 Yerleşim birimine ve spor dalına göre referans ayında spor faaliyetlerine katılım oranı, 2006	59	4.17 Percentage of participation in sports activities in the reference month by place of settlement and sports branch, 2006
4.18 Çalışma durumuna ve spor dalına göre referans ayında spor faaliyetlerine katılım oranı, 2006	60	4.18 Percentage of participation in sports activities in the reference month by employment status and sports branch, 2006
4.19 Gelir dilimine ve spor dalına göre referans ayında spor faaliyetlerine katılım oranı, 2006	61	4.19 Percentage of participation in sports activities in the reference month by income quintiles and sports branch, 2006
4.20 Referans ayında seyirci olarak spor faaliyetlerine katılan kişi oranı, 2006	62	4.20 Percentage of participant spectators in sports activities in the reference month, 2006
4.21 Demografik niteliklere göre referans ayında seyirci olarak spor faaliyetlerine katılan kişi oranı, 2006	62	4.21 Percentage of participant spectators in sports activities in the reference month by demographical characteristics, 2006
4.22 Sosyo-ekonomik niteliklere göre referans ayında seyirci olarak spor faaliyetlerine katılan kişi oranı, 2006	63	4.22 Percentage of participant spectators in sports activities in the reference month by socio-economic characteristics, 2006
4.23 Cinsiyete göre spor faaliyetlerine bir ayda ayrılan zaman, 2006	64	4.23 Time spent for sports activities per month by sex, 2006
4.24 Yaş grubuna göre spor faaliyetlerine bir ayda ayrılan zaman, 2006	64	4.24 Time spent for sports activities per month by age group, 2006
4.25 Öğrenim durumuna göre spor faaliyetlerine bir ayda ayrılan zaman, 2006	65	4.25 Time spent for sports activities per month by level of education, 2006
4.26 Medeni duruma göre spor faaliyetlerine bir ayda ayrılan zaman, 2006	65	4.26 Time spent for sports activities per month by marital status, 2006
4.27 Sağlık durumuna göre spor faaliyetlerine bir ayda ayrılan zaman, 2006	66	4.27 Time spent for sports activities per month by state of health, 2006
4.28 Yerleşim birimine göre spor faaliyetlerine bir ayda ayrılan zaman, 2006	66	4.28 Time spent for sports activities per month by place of settlement, 2006
4.29 Çalışma durumuna göre spor faaliyetlerine bir ayda ayrılan zaman, 2006	67	4.29 Time spent for sports activities per month by employment status, 2006
4.30 Gelir dilimine göre spor faaliyetlerine bir ayda ayrılan zaman, 2006	67	4.30 Time spent for sports activities per month by income quintiles, 2006

Simge ve Kısaltmalar

Bilgi yoktur.

Gençlik ve Spor Genel Müdürlüğü

Türkiye Futbol Federasyonu

Yeni Türk Lirası

GSGM**TFF****YTL****Symbols and Abbreviations**

Denotes magnitude nil.

GDYS General Directorate of Youth and Sports**TFF** Turkish Football Federation**TRY** New Turkish Liras

AÇIKLAMA

1. Tarihçe: Spor İstatistikleri Şubesi, 1972 yılında kurulmuş ve 1982 yılına kadar çeşitli spor dallarında anket çalışmaları gerçekleştirmiştir.

"1971-1972 Bölgelerarası Genç Karmalar Türkiye Futbol Şampiyonası Anketi", "1971 Türkiye Güreş Şampiyonası Anketi", "10. Balkan Boks Şampiyonası Anketi", "1972 Balkan Gençler Güreş Şampiyonası Anketi", "12. Beynelmül Hakem Semineri Anketi" ve "1972 Türk Judo Milli Takım Seçmeleri Anketi" DİE tarafından gerçekleştirilmiştir.

Periyodik olarak beşer yıllık dönemleri kapsayacak şekilde, 1982-1997 yılları arasında "Sporcu İstatistikleri", "Spor Faaliyetleri ve Tesisleri" ile "Spor Kulüpleri" olmak üzere üç ayrı yayın çıkarılmıştır. 2002 yılından itibaren ise bu 3 ayrı yayın birleştirilerek "Spor İstatistikleri" adı ile tek bir yayın olarak sunulmaya başlamıştır.

2. Amaç: Ülkemizde mevcut olan spor kulüpleri, spor tesisleri, sporcu sayıları ile tüm spor faaliyetlerinin niteliklerini içeren, bireysel olarak da kişilerin ruhsal ve bedensel gelişimine katkı sağlayan, sosyal dayanışma duygusunu arttırmaya yönelik istatistikler derlenmektedir.

3. Kapsam: Spor faaliyetleri; insanların kendine güven, karşılıklı dayanışma ve sosyal davranışlarda dürüstlük gibi değerleri elde etmesini ve geliştirmesini sağlayan etkinliklerdir. Bu yayın ile Ülkemizdeki spor kulüplerinin kuruluş biçimleri, spor tesisleri, antrenörlerin, teknik elemanların, sporcuların ve spor dallarının nitelikleri ile spor faaliyetlerine katılım ve bu faaliyetlere ayrılan zamana ait bilgiler verilmektedir.

Bireylerin çeşitli günlük faaliyetleri içinde zamanlarını nasıl kullandıklarını ortaya koymak amacıyla uygulanan temel araştırma zaman kullanımı anketidir. Katılımcıların kendilerinin doldurduğu günlüklere yer veren geniş kapsamlı bu ankette ana hedef, nüfusun çeşitli faaliyetlerde geçirdiği zamanı ölçmektir.

Türkiye İstatistik Kurumu, Avrupa Birliği İstatistik Ofisi'nin (EUROSTAT) başlattığı uluslararası karşılaştırılabilir nitelikteki Zaman Kullanım Anketini ilk kez 1 Ocak – 31 Aralık 2006 döneminde her ay ortalama 390 hane halkı olmak üzere Türkiye genelinde örnekleme tekniklerine göre rastgele seçilen toplam 5 070 örnek hanede uygulamıştır. Araştırma hane halklarında bulunan 15 ve daha yukarı yaştaki 11 815 fert ile yapılmış, bu fertlerin her birinden hafta içi ve hafta sonu olmak üzere iki ayrı günde 24 saat boyunca onar dakikalık aralıklarla yaptıkları faaliyetleri kaydetmeleri istenmiştir.

EXPLANATION

1. Background: The Division of Sports Statistics was established in 1972. From this year, surveys had been conducted on different branches of sports until the year 1982.

The questionnaires for the Turkish Football Championship among regions in 1971-1972, for the 10th Balkan Boxing Championship, for the Turkish Wrestling Championship in 1971, for the Balkan Wrestling Championship for the Young in 1972, for the 12th International Referee Seminar and for the Turkish Judo National Team Elections in 1972 were conducted by SIS.

Covering five years periodically, the publications named "Sportsmen Statistics", "Sports Activities and Facilities" and "Sports Clubs" were released between the years 1982 and 1997. Since the year 2002, these publications have been combined and presented with a separate publication under the title of "Sports Statistics".

2. Purpose: It is aimed to compile statistics, covering sports clubs, sports facilities, number of sportsmen available in our country, characteristics of all sports activities, to make personal contributions to the physical and mental developments of persons and to support the feeling of social solidarity.

3. Coverage: Sport is a means of developing and acquiring by individual's values as self-confidence, mutual solidarity and honesty in social behaviours. This publication gives information on the types of foundation of sports clubs, characteristics of trainers, technical staffs, sportsmen and branches of sports and sports facilities and participating in sports activities and time spent for these activities in our country.

Time Use Survey is the main survey put in practice to see how individuals use their time in their various daily activities. In this wide-ranging survey which composes diaries filled in by the participants, the main target is to measure time the population spends for various activities.

Turkish Statistical Institute put the comparable Time Use Survey initiated by the European Union Statistical Office (EUROSTAT) in practice the, in January 1st – December 31st 2006 period for the first time. During this period the survey was applied to an average of 390 households each month and totaling to a sample of 5 070 households throughout Turkey. The sample was randomly selected. The survey was applied to 11 815 individuals in the household which were at the age 15 or older. Each of these individuals were asked to record their activities in ten minutes periods for 24 hours, for two days, one within the week and one at the weekend.

4. Yöntem

4.1 Veri derleme yöntemi: Gençlik ve Spor Genel Müdürlüğü ve federasyonların resmi kayıtlarından elde edilen veriler manyetik ortamda alınmıştır.

4.2 İşbirliği yapılan kurum - kuruluşlar

Spor İstatistiklerini derleyebilmek ve yayımlayabilmek için Gençlik ve Spor Genel Müdürlüğü ve federasyonlar ile işbirliği yapılmaktadır.

5. Tanım ve Kavramlar

Spor: Fertlerin bedenlen, ruhen, fikren gelişmelerini ve bunlar arasında koordinasyonu sağlayan faaliyetlerdir.

Spor faaliyetleri: Yarışma öncesi, yarışma sırası ve yarışma sonrası kamp, kurs, seminer ve benzeri gibi temel ve yarışma olgunluk eğitimini, hazırlık ve tamamlama çalışmalarını içine alan bütün sportif faaliyetlerdir.

Spor tesisleri: Spor faaliyetlerinin ve her spor branşının kendine özgü çalışma, hazırlık ve antrenmanlarının yapılabilmesine uygun, spor faaliyetleri öncesi ve esnasında sporcu ve seyircilerin gereksinimlerini (saha, tribün, tuvalet, duş vb.) karşılayacak üniteleri bulunan yapı, saha ve alanlardır.

Sporcu: Ferdi ve/veya takım müsabakalarında ilgili spor branşlarında spor yapan kişilerdir.

Faal sporcu: Lisansı olan, tescil ve vizesi yapılmış ferdi ve/veya takım müsabakalarına katılan kişilerdir.

Amatör sporcu: Her türlü beden eğitimi ve spor faaliyetlerini yapabilmek için, hayatın devamını sağlamak için gerekli geliri temin etme amacı taşımadan ve faaliyetlere katılmaktan dolayı hiç bir surette ücret almaksızın, belirli kurallara uygun olarak yapılan, beden ve ruh sağlığını sağlayıcı ve geliştirici faaliyetleri yapan sporculardır.

Hakemler: Usulüne göre ilgili kurumlarca (federasyon vb.) hakemlik belgesi verilen, sporun kurallarına uygun olarak yönetilmesinden sorumlu olan ve kararlarına uyulması gereken görevlilerdir.

4. Method

4.1 Data compilation method: Data, obtained from official records of the General Directorate of Youth and Sport and federations, has been taken at magnetic medium.

4.2 Institutions - organizations collaborated with

In order to compile and publish sports statistics, SIS has been collaborating with the General Directorate of Youth and Sport and federations.

5. Definitions and Concepts

Sport: Sport is an activity, which provides an improvement in the physical, psychological and ideal level of people and offers coordination among these.

Sport activities: These activities are those, which include the preparation and completion of basic education and matriculate like seminar, camping, course, and etc. before, after and during competitions.

Sport facilities: These are the buildings and places (such as fields, tribunes, WCs, showers etc.) which are suitable for the preparatory training of every branch of sport activities, national and international competitions and those that provide condition for the needs of the spectators and athletes before and during sport activities.

Sportsmen: People participating in individual and/or team competitions in different branches of sports.

Active sportsmen: People who are licensed and registered as sportsmen and who participate in individual or team competitions.

Amateur sportsmen: They are sportsmen who carry out any kind of physical education and sport activities without getting money and are not aiming at getting any fixed money and join in any kind of activities that protect and improve physical and mental health by obeying certain rules.

Referees: They are the people who have the special license from the responsible federation for each sport activities and who are responsible for managing sport activities according to the rules and their decisions should be obeyed by the athletes.

a. Aday hakem: İlgili federasyonlarca açılan hakemlik kurslarından sonra yapılan sınavda başarılı olanlar aday hakemlerdir. Aday hakemlik süresi en fazla iki spor sezonudur. Aday hakemin lisansı yoktur.

b. Bölge hakemi: Aday hakemlerin saha gözlemleri sonucu olumlu rapor alanlar bölge hakemi olurlar ve kendilerine bölge hakemliği lisansı verilir.

c. Ulusal hakem: Yönetmeliklerde belirtilen süre içinde saha denemesi geçiren bölge hakemleri arasında olumlu rapor alanlar, bölge hakem komitelerince milli hakemliğe aday gösterilirler. Bu hakemler ilgili federasyonlarca yazılı sınava tabi tutulurlar. Bu sınavda başarı gösterenler ilgili federasyonlarca kurulan komitelerin gözetimi altında saha denetiminden geçirilirler. Bu denemede başarılı olanlar milli hakem unvanını kazanır.

d. Uluslararası hakem: Milli hakemlerden başarılı olanlar ve birinci derecede önem taşıyan müsabakaları yönetecek ehliyeti gösteren, seminerlerde yapılan kondisyon, test ve sınavlarda başarı gösteren hakemler arasından seçilir. Bunlar uluslararası federasyonlara bildirilerek uluslararası hakem unvanını alırlar.

Antrenör: İlgili spor dalında eğitim gördüğü kademedeki programları başarı ile tamamlayarak bulunduğu kademe için belge alan, sporcuları veya spor takımlarını ulusal ve uluslararası kural ve tekniklere uygun olarak yetiştiren, yarışmalara hazırlanmalarını ve yarışmalarını, gelişmelerini takip etmek görev ve yetkisine haiz olanlara antrenör denir.

Stadyum: Etrafı tamamen betonarme tribünlerle çevrili olan, futbol ve atletizm sporlarının yapıldığı, açık/yarı açık, seyircili, spor ve gösteri amacına yönelik tesislerdir.

Stad: Karşılıklı veya yan yana betonarme tribünleri bulunan ve etrafı ihate duvarlarla çevrili olan, futbol ve atletizm sporlarının yapıldığı, açık-yarı açık ve seyircili spor ve gösteri amacına yönelik tesislerdir.

Spor salonu: İçerisinde pek çok spor etkinliğinin yapıldığı seyircili veya seyircisiz, antrenman - eğitim ya da yarışmaya yönelik, aynı zamanda sosyal amaçlı olarak planlanmış kapalı spor tesisleridir. Zemini parkedir. Basketbol, hentbol, voleybol, güreş, boks vb. spor faaliyetleri ve yarışmaları yapılır. Soyunma odaları, duşları, tuvaletleri, ısıtma tertibatları ve çoğunlukla tribünleri vardır.

a. Candidate referees: They are the people who have succeeded in the examination, which has been done after the course opened by the responsible federation to become referee. A candidate referee doesn't have the license and the period of the referee candidate is at most for two sports seasons.

b. Regional referees: Candidate referees who make positive impression after being watched at the field get regional referee license.

c. National referees: Regional referees who make positive impression as a result of field experience during the period which is determined in the regulations are considered as a candidate of the national referee by the regional referee committee. These referees are given a test by the responsible federation and successful referees in this test are submitted to field checking by the committee of the responsible federation. Those who are successful in this examination gain the title of national referee.

d. International referees: They are chosen from among the national referees who are the most important and successful in performance and who show ability in the seminars and have capacity to direct international competitions. They are informed to the international federations and get the international referee title.

Trainers: People taking out licence after successfully completing training programs in the related sports branch. They train sportsmen and sport teams according to national and international rules and technics. They have the duty and authorization to prepare sportsmen for competitions and follow them at competitions.

Stadiums: Open-air or half open facilities with spectators, intended for sport activities such as football and athletics and other performances, surrounded by concrete tribunes.

Small stadiums: Open-air or half open facilities with spectators, intended for sport activities such as football and athletics and other performances, which have concrete tribunes that face each other or that are side by side.

Gymnasiums: Covered facilities with or without spectators, intended for many sport activities, trainings and competitions. They have parquet floors. Sport activities and competitions such as basketball, handball, volleyball, wrestling and boxing are being run. They have also changing rooms, showers, WC's, heating systems and usually tribunes.

Yüzme havuzu: Yüzme, su topu, ritmik su sporu gibi sportif etkinliklerin yapıldığı, seyircili veya seyircisiz, antrenman - eğitim ya da yarışmaya yönelik, aynı zamanda sosyal amaçlı olarak planlanmış üstü açık ya da kapalı tesislerdir.

Futbol sahası: Etrafı tel örgülerle çevrili olan, müsabakaların yapıldığı spor tesisleridir.

Tenis kortu: Tenis sporunun yapılacağı belirli ölçülere sahip, genellikle özel hazırlanmış toprak zemini ve ortasında tenis ağı bulunan tenis spor faaliyetlerinin yapıldığı alanlardır.

Atış poligonu: Avcılık ve atıcılık spor faaliyetlerinin (antrenman, bölge, ulusal ve uluslararası müsabakaların) yapılabilmesine elverişli üniteleri bulunan spor tesisleridir.

Spor kulübü: 5253 Sayılı Dernekler Kanunu' na göre spor faaliyetleri amacı ile kurulmuş aynı Kanun'un ilgili maddeleri gereğince, Gençlik ve Spor İl Müdürlüğü ve ilgili birimlerce spor kulübü olarak kayıt ve tescil edilen derneklerdir.

Gençlik spor kulübü: Hem gençlik hem de sportif alanda faaliyetlerini yürüten Gençlik ve Spor Genel Müdürlüğü ve ilgili birimlerce kayıt ve tescilini yaptıran derneklerdir.

Müessese spor kulübü: Kamu kurum ve kuruluşlarının bünyelerinde kurularak kayıt ve tescilini yaptıran kulüplerdir.

İhtisas spor kulübü: En fazla iki spor dalında faaliyette bulunan ve taahhüt ettiği spor dallarının bütün kategorilerinde faaliyetlere katılan, spor tesisi araç gereç ve donanım olarak yeterliliği bulunan kulüplere denir.

Askeri spor kulübü: Silahlı kuvvetler bünyesinde kurulmuş olup muvazzaf subay, astsubay, askeri öğrenciler ve askeriye bünyesinde çalışan sivil personelin spor yapmasını sağlayan kulüplerdir.

Okul spor kulübü: Eğitim ve öğretim kurumları bünyesinde kurulan spor kulüpleridir.

Sporcu eğitim merkezi: Spor dallarına göre spora başlama yaşında bulunan çocukların eğitim ve öğretimlerini aksatmadan elit sporcu olarak yetişmelerini sağlamaya yönelik merkezlerdir.

Kamp eğitim merkezi: Federasyon faaliyetlerinin sürat ve verimliliğini artırmak, sporcu, antrenör ve hakemler ile personelin hizmet içi eğitimlerini sağlamaya yönelik merkezlerdir.

Swimming pool: Open - air or covered facilities, with or without spectators, intended for recreational or competitive sport activities such as swimming, water polo and rhythmic water sports.

Football field: Facilities surrounded by wire fences and intended for sport competitions.

Tennis court: It is a facility of a certain dimension having been prepared for tennis activities and has an area having tennis net in the middle section.

Shooting polygon: They are the establishments which have suitable units for activities such as training, regional, national and international competitions for uniting and shooting.

Sport club: They are associations that are founded under the Law of Association No: 5253 for sport activities and are registered as sport clubs by General Directorate of Youth and Sport according to the related items of the same Law.

Youth sport club: It is an association that performs youth activities with sports and is registered at General Directorate of Youth and Sport separately.

Institutional sport club: It is an association that is founded in public enterprises and institutions by their own staffs under the Law 2908.

Specialized sport club: It is an association that is founded only for one sport activity for their members and is not responsible to relevant federation.

Military sport club: It is an association that is founded in military for providing sport activities for military personnel.

School sport clubs: Sport clubs that are founded within educational establishments.

Sportsmen training centers: They are centers that are oriented to provide training for children who are eligible for sport activities. It is aimed to train them up as elite sportsmen without interrupting their education.

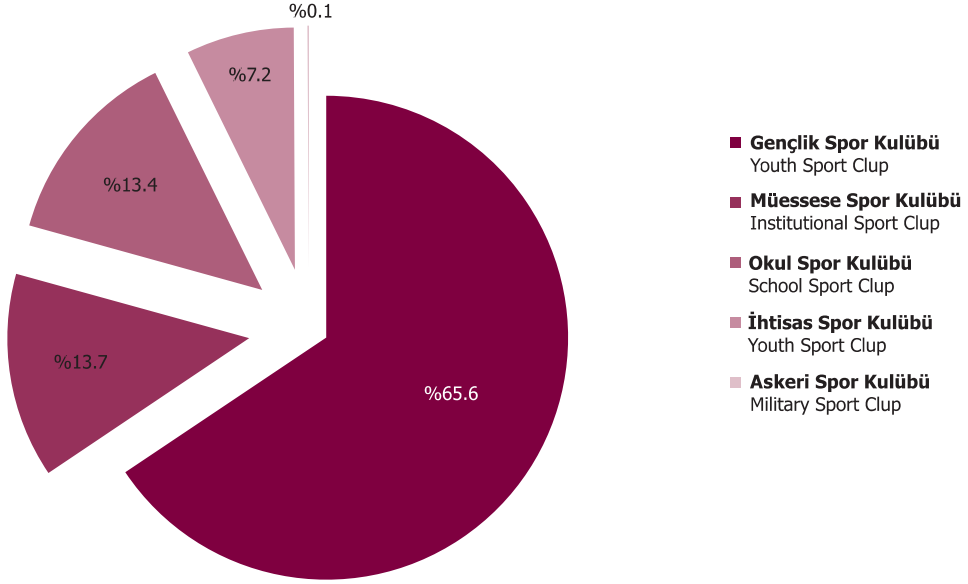
Camp training centers: They are centers that are oriented to provide in-service training for sportsmen, trainers and referees and to increase the speed and productivity of the federation's activities.

İstatistikî Bölge Birimleri Sınıflaması (İBBS) - Classification of Statistical Region Units (SRE)

1. Düzey Level 1	2. Düzey Level 2	3. Düzey Level 3	1. Düzey Level 1	2. Düzey Level 2	3. Düzey Level 3		
TR Türkiye - Turkey							
TR1 İstanbul	TR10 (İstanbul)	TR100 İstanbul	TR8 Batı Karadeniz West Black Sea	TR81 (Zonguldak, Karabük, Bartın)	TR811 Zonguldak		
TR2 Batı Marmara West Marmara	TR21 (Tekirdağ, Edirne, Kırklareli)	TR211 Tekirdağ			TR82 (Kastamonu, Çankırı, Sinop)	TR812 Karabük	
		TR212 Edirne				TR813 Bartın	
TR3 Ege Aegean	TR22 (Balıkesir, Çanakkale)	TR213 Kırklareli		TR83 (Samsun, Tokat, Çorum, Amasya)	TR821 Kastamonu		
		TR221 Balıkesir			TR822 Çankırı		
		TR222 Çanakkale			TR823 Sinop		
TR33 (Manisa, Afyonkarahisar, Kütahya, Uşak)	TR31 (İzmir)	TR310 İzmir		TR9 Doğu Karadeniz East Black Sea	TR90 (Trabzon, Ordu, Giresun, Rize, Artvin, Gümüşhane)	TR831 Samsun	
		TR32 (Aydın, Denizli, Muğla)				TR321 Aydın	TR832 Tokat
						TR322 Denizli	TR833 Çorum
			TR323 Muğla			TR834 Amasya	
TR4 Doğu Marmara East Marmara	TR41 (Bursa, Eskişehir, Bilecik)	TR331 Manisa	TRA Kuzeydoğu Anadolu Northeast Anatolia			TRA1 (Erzurum, Erzincan, Bayburt)	TR332 Afyonkarahisar
		TR333 Kütahya					TRA11 Erzurum
		TR334 Uşak					TRA12 Erzincan
	TR42 (Kocaeli, Sakarya, Düzce, Bolu, Yalova)	TR411 Bursa				TRA2 (Ağrı, Kars, Iğdır, Ardahan)	TRA13 Bayburt
		TR412 Eskişehir					TRA21 Ağrı
TR5 Batı Anadolu West Anatolia	TR51 (Ankara)	TR413 Bilecik		TRB Ortadoğu Anadolu Centraleast Anatolia	TRB1 (Malatya, Elazığ, Bingöl, Tunceli)	TR421 Kocaeli	
		TR422 Sakarya				TRB11 Malatya	
		TR423 Düzce				TRB12 Elazığ	
		TR52 (Konya, Karaman)			TR424 Bolu	TRB2 (Van, Muş, Bitlis, Hakkâri)	TRB13 Bingöl
			TR425 Yalova		TRB14 Tunceli		
TR6 Akdeniz Mediterranean	TR61 (Antalya, Isparta, Burdur)	TR510 Ankara	TRC Güneydoğu Anadolu Southeast Anatolia		TRC1 (Gaziantep, Adıyaman, Kilis)	TR521 Konya	
		TR522 Karaman				TRC11 Gaziantep	
		TR62 (Adana, Mersin)				TR611 Antalya	TRC12 Adıyaman
	TR612 Isparta				TRC13 Kilis		
	TR613 Burdur			TRC2 (Şanlıurfa, Diyarbakır)	TRC21 Şanlıurfa		
	TR621 Adana	TRC22 Diyarbakır					
TR622 Mersin	TRC3 (Mardin, Batman, Şırnak, Siirt)	TRC31 Mardin					
TR63 (Hatay, Kahramanmaraş, Osmaniye)		TR631 Hatay	TRC32 Batman				
		TR632 Kahramanmaraş	TRC33 Şırnak				
	TR7 Orta Anadolu Central Anatolia	TR71 (Kırıkkale, Aksaray, Niğde, Nevşehir, Kırşehir)	TR633 Osmaniye	TR8 Toplam - Total	12	26	
TR711 Kırıkkale			81				
TR712 Aksaray							
TR713 Niğde							
TR714 Nevşehir							
TR715 Kırşehir							
TR72 (Kayseri, Sivas, Yozgat)	TR721 Kayseri						
	TR722 Sivas						
	TR723 Yozgat						

1. Türüne göre spor kulübü sayısı, 2007

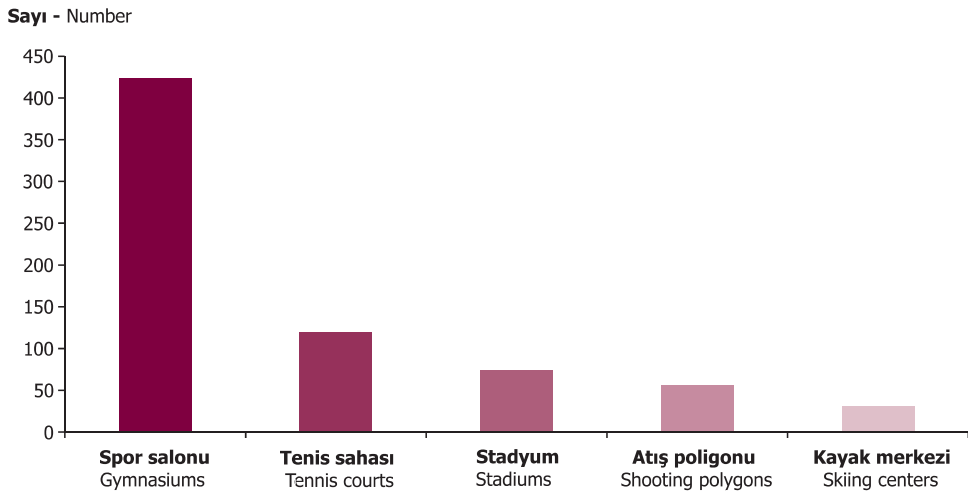
Number of sports clubs by kind, 2007



Veri için tablo 1.1'e bakınız
For data see table 1.1

2. GSGM'ye ait seçilmiş spor tesislerinin sayısı, 2007

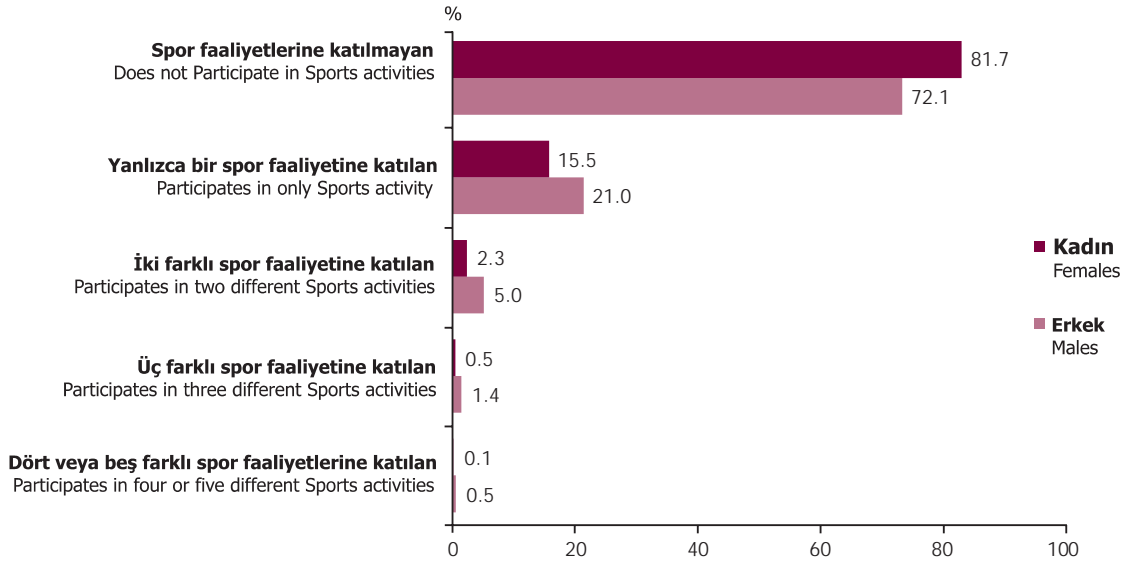
Selected sports facilities belong to the GDYS, 2007



Veri için tablo 1.2'e bakınız
For data see table 1.2

3.Cinsiyetine göre referans ayında spor faaliyetlerine katılım oranı, 2006

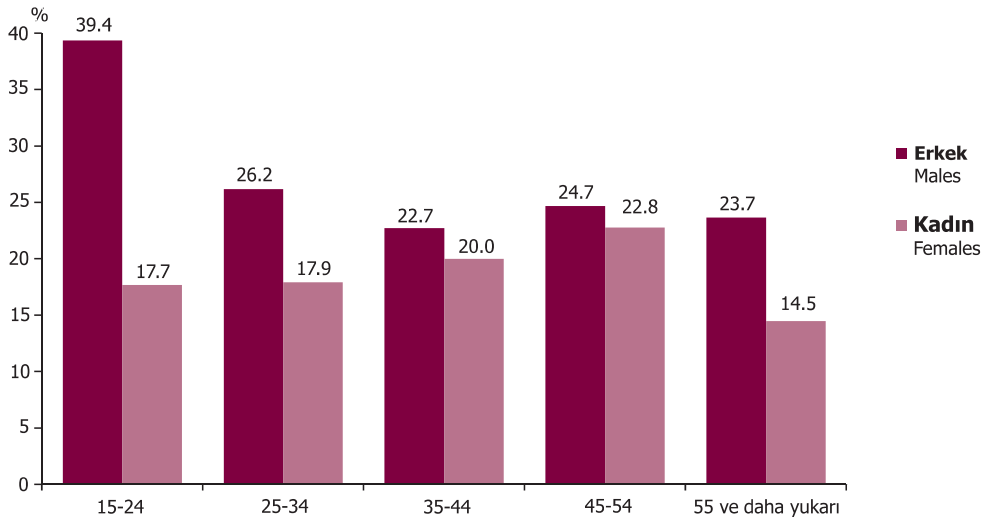
Percentage of participation in sports activities in the reference month by sexes, 2006



Veri için tablo 4.1'e bakınız
For data see table 4.1

4.Yaş grubuna göre referans ayında spor faaliyetlerine katılım oranı, 2006

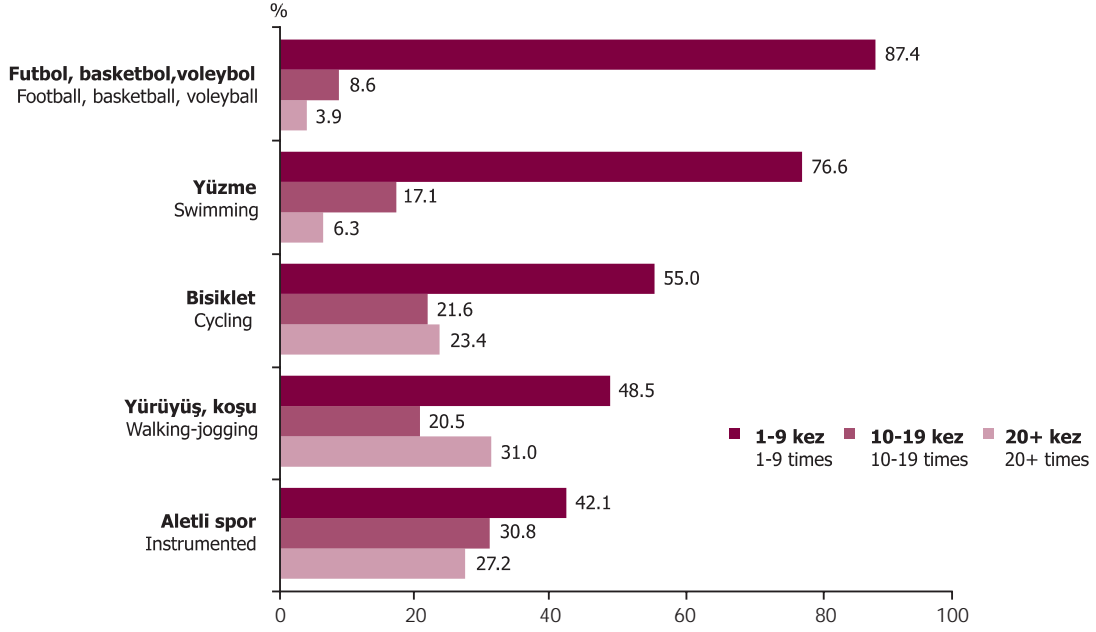
Percentage of participation in sports activities in the reference month by age groups, 2006



Veri için tablo 4.3'e bakınız
For data see table 4.3

5. Spor dalına göre spor faaliyetlerine katılan kişilerin referans ayında faaliyetlere katılım sıklığı , 2006

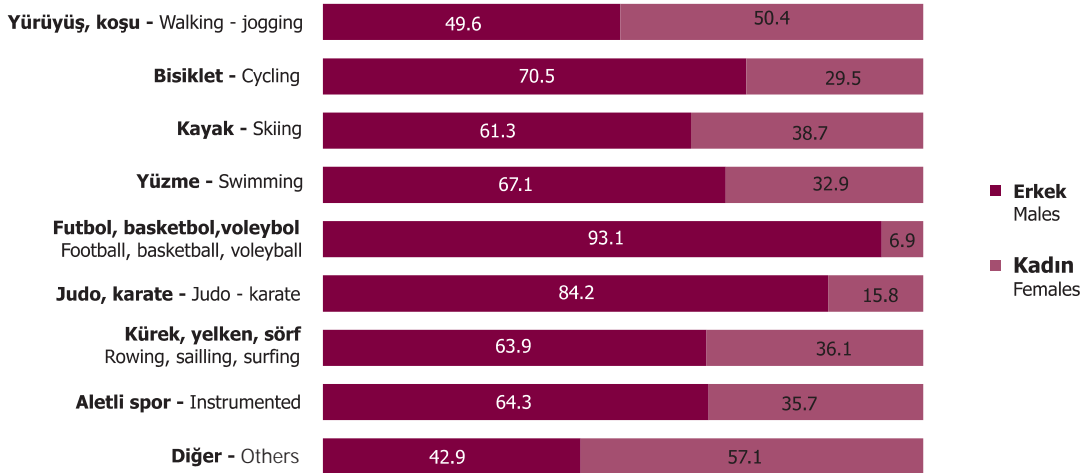
Participation frequency percentage of participants in sports activities in the reference month by branches of sports, 2006



Veri için tablo 4.10'a bakınız
For data see table 4.10

6. Referans ayında spor faaliyetlerine katılan kişilerin spor dalına göre cinsiyet oranı, 2006

Gender percentage of participants in sports activities in the reference month by sports branches, 2006



Veri için tablo 4.12'ye bakınız
For data see table 4.12

1. Yıllara ve türüne göre spor kulübü sayısı

Number of sport clubs by year and type

Yıl - Years	Spor kulübü - Sport clubs					
	Gençlik spor kulübü	Müessesespor kulübü	İhtisas spor kulübü	Okul spor kulübü	Askeri spor kulübü	
	Youth sport clubs	Institutional sport clubs	Specialized sport clubs	School sport clubs	Military sport clubs	
Toplam Total						
1987	3 485	2 600	720	153	-	12
1992	4 922	3 744	942	225	-	11
1997	5 348	3 516	1 413	408	-	11
2002	6 035	4 323	1 238	461	-	13
2007	8 593	5 636	1 181	615	1 148	13

2. Yıllara ve ünvanlarına göre faal hakem sayısı

Number of active referees by year and title

Yıl - Years	Unvan - Titles				Uluslararası hakem
	Toplam Total	Aday hakem	İl hakemi	Milli hakem	International referee
		Candidate referee	Provincial referee	National referee	
1987	18 295	5 400	9 695	2 846	354
1992	24 112	7 699	12 507	3 427	479
1997	25 770	7 785	13 783	3 659	543
2002	25 272	9 653	11 245	3 790	584
2007	49 597	22 198	19 084	7 379	936

3. Federasyonlara bağlı sporcu sayıları

Number of sportsmen under federations

Federasyon Federations	1987 - 1988		1992 - 1993		1997 - 1998		2002 - 2003		2007 - 2008	
	Erkek Males	Kadın Females	Erkek Males	Kadın Females	Erkek Males	Kadın Females	Erkek Males	Kadın Females	Erkek Males	Kadın Females
	286 576	12 015	252 131	12 805	275 757	17 409	355 665	46 755	363 230	56 651
Atıcılık ve avcılık Shooting and hunting	2 346	73	780	65	1 000	137	3 572	338	3 338	421
Atletizm Athletics	13 047	1 325	3 295	1 111	2 738	1 095	2 416	1 424	2 819	1 423
Basketbol Basketball	26 984	2 706	12 702	2 530	15 209	3 418	24 206	5 732	26 406	4 714
Bedensel engelliler Physically handicapped	-	-	-	-	-	-	365	18	707	77
Badminton Badminton	-	-	50	27	203	134	425	298	1 749	1 014
Bezbol ve softbol Baseball and softball	-	-	-	-	-	-	451	137	5	-
Bilardo Billiards	-	-	19	-	671	44	3 178	62	1 405	73
Binicilik Equestrian	244	103	187	23	437	160	439	224	65	10
Bisiklet Cycling	328	-	285	-	345	37	1 134	87	1 234	206
Bocce, bowling ve dart Bocce, bowling, darts	-	-	-	-	-	-	-	-	14	2
Boks Boxing	1 851	-	1 054	-	2 537	78	8 120	525	6 068	574
Briç Bridge	-	-	-	-	-	-	1 442	423	1	-
Buz hokeyi Ice hockey	-	-	-	-	-	-	-	-	611	234
Buz pateni Ice skating	-	-	-	-	-	-	-	-	282	268
Buz sporları Ice sports	-	-	102	4	-	-	282	71	-	-
Jimnastik Gymnastics	173	274	147	173	392	267	416	715	636	887
Çim hokeyi Grass hockey	-	-	-	-	-	-	-	-	950	371
Cirit Jerd	-	-	-	-	188	-	-	-	-	-
Dağcılık Mountaineering	528	130	240	56	345	155	3 203	935	3 007	1 081
Dans sporları Dance sports	-	-	-	-	-	-	-	-	600	607
Eskrim Fencing	436	139	244	111	286	143	217	143	347	250
Futbol Football	177 528	-	200 179	-	218 785	260	196 220	247	210 445	-
Geleneksel sporlar Traditional sports	-	-	-	-	-	-	1 228	11	1 150	29
Golf Golf	-	-	-	-	-	-	255	89	522	112
Görme engelliler The blind	-	-	-	-	-	-	117	25	455	116
Güreş Wrestling	10 907	-	4 422	-	3 796	-	6 279	99	6 620	204
Halk oyunları Folk - dances	-	-	-	-	-	-	138	116	4 950	6 174
Halter Weightlifting	469	-	299	-	717	173	779	78	893	153
Hentbol Handball	9 494	1 255	3 456	1 299	4 098	2 070	6 638	3 051	3 903	1 859

3. Federasyonlara bağı sporcu sayıları (devam)

Number of sportsmen under federations (continued)

Federasyon Federations	1987 - 1988		1992 - 1993		1997 - 1998		2002 - 2003		2007 - 2008	
	Erkek Males	Kadın Females	Erkek Males	Kadın Females	Erkek Males	Kadın Females	Erkek Males	Kadın Females	Erkek Males	Kadın Females
Herkes için spor Sports for everybody	-	-	-	-	-	-	1121	231	1 710	519
İşitme engelliler The deaf	-	-	-	-	-	-	919	177	2 277	229
İzcilik Scouting	-	-	-	-	-	-	169	97	359	210
Judo ve aikido Judo and aikido	1 835	355	1 418	563	1 281	452	7 457	2 251	3 840	1 543
Kano-rafting Canoe - rafting	-	-	-	-	-	-	9	-	3	1
Karate Karate	-	-	4 486	577	3795	825	11 094	2 863	10 486	4 101
Kayak Skiing	607	146	614	183	572	276	1 121	310	1 834	614
Kick boks Kickboxing	-	-	-	-	-	-	-	-	12 533	1 924
Kürek Rowing	357	61	306	55	359	96	243	82	5	3
Masa tenisi Table tennis	5 821	630	1 008	406	1 202	463	2 677	848	3 985	1 419
Modern pentatlon Modern pentathlon	-	-	-	-	-	-	-	-	306	141
Motorsiklet Motorcycling	-	-	-	-	-	-	-	-	11	-
Muay Thai Muay Thai	-	-	-	-	-	-	-	-	4 031	778
Okçuluk Archery	233	27	135	90	171	101	288	203	439	247
Oryantiring Orienteering	-	-	-	-	-	-	-	-	804	301
Oto ve motor sporları Auto and motor sports	-	-	173	-	340	36	111	4	25	-
Satranç Chess	-	-	583	43	932	114	10 267	1 975	584	122
Su topu Underwater sports	-	-	-	-	-	-	-	-	502	50
Su altı ve su kayağı Underwater-water skiing	665	78	228	15	558	120	150	56	233	74
Tekvando Taekwondo	1 764	195	6 773	1 052	6 245	1 496	39 384	11 029	23 167	9 353
Tenis Tennis	938	328	359	187	663	263	1 421	955	117	34
Triatlon Triathlon	-	-	-	-	-	-	8	-	4	-
Üniversite sporları University sports	-	-	-	-	-	-	-	-	1	-
Voleybol Volleyball	24 779	2 652	5 946	3 118	5 132	3 927	11 011	8 932	6 484	10 599
Vücut geliştirme Body building	-	-	192	-	503	43	1 490	94	2 389	342
Wushu Wushu	-	-	-	-	-	-	-	-	4 160	963
Yelken Sailing	958	120	501	106	488	109	2 581	585	136	50
Yüzme Swimming	4 284	1 418	1 948	1 011	1 565	878	2 331	1 152	2 818	1 952
Zihinsel engelliler Mentally handicapped	-	-	-	-	-	-	293	63	805	223
Diğer Others	-	-	-	-	204	39	-	-	-	-

1.1 İstatistiki Bölge Birimleri Sınıflaması ve türüne göre spor kulüpleri sayısı
Sports clubs by Classification of Statistical Region Units

İBBS - 3. Düzey SRE - Level 3	Spor kulübü - Sports clubs							İBBS - 3. Düzey SRE - Level 3	Spor kulübü - Sports clubs						
	Toplam Total	Gençlik spor kulübü Youth sport club	Miçesese spor kulübü Institutional sport club	İhtisas spor kulübü Specialized sport club	Okul spor kulübü School sport clubs	Askeri spor kulübü Military sport club	Toplam Total		Gençlik spor kulübü Youth sport club	Miçesese spor kulübü Institutional sport club	İhtisas spor kulübü Specialized sport club	Okul spor kulübü School sport clubs	Askeri spor kulübü Military sport club		
TR	Türkiye - Turkey	8 593	5 636	1 181	615	1 148	13	TR723	Yozgat	52	18	24	3	7	-
TR100	İstanbul	1 328	819	34	75	397	3	TR811	Zonguldak	141	93	21	14	13	-
TR211	Tekirdağ	110	85	10	7	8	-	TR812	Karabük	51	20	10	1	19	1
TR212	Edirne	47	32	7	6	2	-	TR813	Bartın	20	14	2	4	-	-
TR213	Kırklareli	25	11	6	1	7	-	TR821	Kastamonu	56	33	18	4	1	-
TR221	Balıkesir	167	116	27	22	1	1	TR822	Çankırı	34	7	15	-	12	-
TR222	Çanakkale	97	81	-	13	3	-	TR823	Sinop	44	24	6	4	10	-
TR310	İzmir	422	283	51	66	19	3	TR831	Samsun	150	87	33	22	8	-
TR321	Aydın	176	133	31	5	7	-	TR832	Tokat	41	29	7	1	4	-
TR322	Denizli	75	49	9	10	7	-	TR833	Çorum	52	29	13	2	8	-
TR323	Muğla	134	97	21	9	7	-	TR834	Amasya	53	23	14	6	10	-
TR331	Manisa	211	134	42	21	14	-	TR901	Trabzon	155	132	9	13	1	-
TR332	Afyonkarahisar	77	30	25	3	19	-	TR902	Ordu	82	51	15	6	10	-
TR333	Kütahya	139	90	31	4	14	-	TR903	Giresun	62	34	17	3	8	-
TR334	Uşak	115	69	12	5	29	-	TR904	Rize	84	41	11	7	25	-
TR411	Bursa	329	290	6	14	18	1	TR905	Artvin	30	21	5	1	3	-
TR412	Eskişehir	118	76	26	5	10	1	TR906	Gümüşhane	31	14	9	-	8	-
TR413	Bilecik	48	30	11	5	2	-	TRA11	Erzurum	84	51	-	27	6	-
TR421	Kocaeli	233	171	37	14	11	-	TRA12	Erzincan	46	17	22	3	3	1
TR422	Sakarya	168	156	-	9	3	-	TRA13	Bayburt	34	11	5	3	15	-
TR423	Düzce	36	31	-	-	5	-	TRA21	Ağrı	34	8	8	-	18	-
TR424	Bolu	41	25	9	2	5	-	TRA22	Kars	33	18	10	4	1	-
TR425	Yalova	73	61	4	4	4	-	TRA23	Iğdır	60	21	1	-	38	-
TR510	Ankara	592	476	78	11	25	2	TRA24	Ardahan	25	25	-	-	-	-
TR521	Konya	103	64	28	7	4	-	TRB11	Malatya	116	60	23	13	20	-
TR522	Karaman	52	22	8	2	20	-	TRB12	Elazığ	44	20	19	4	1	-
TR611	Antalya	233	175	9	32	17	-	TRB13	Bingöl	33	18	9	-	6	-
TR612	Isparta	79	40	15	5	19	-	TRB14	Tunceli	18	5	7	2	4	-
TR613	Burdur	44	20	11	2	11	-	TRB21	Van	31	12	9	3	7	-
TR621	Adana	217	151	23	35	8	-	TRB22	Muş	36	24	6	-	6	-
TR622	Mersin	165	114	26	14	11	-	TRB23	Bitlis	22	15	6	-	1	-
TR631	Hatay	137	97	33	2	5	-	TRB24	Hakkari	27	15	5	-	7	-
TR632	Kahramanmaraş	76	48	21	2	5	-	TRC11	Gaziantep	94	81	-	5	8	-
TR633	Osmaniye	54	36	4	1	13	-	TRC12	Adıyaman	82	36	16	6	24	-
TR711	Kırıkkale	83	21	19	6	37	-	TRC13	Kilis	44	40	2	-	2	-
TR712	Aksaray	42	19	12	3	8	-	TRC21	Şanlıurfa	55	28	17	7	3	-
TR713	Niğde	42	26	6	1	9	-	TRC22	Diyarbakır	52	37	11	-	4	-
TR714	Nevşehir	57	32	11	5	9	-	TRC31	Mardin	19	17	-	-	2	-
TR715	Kırşehir	83	69	6	4	4	-	TRC32	Batman	26	22	2	-	2	-
TR721	Kayseri	104	56	21	10	17	-	TRC33	Şırnak	9	7	2	-	-	-
TR722	Sivas	83	37	33	5	8	-	TRC34	Siirt	16	6	9	-	1	-

1.2 İstatistik Bölge Birimleri Sınıflaması ve türüne göre Gençlik ve Spor Genel Müdürlüğü'ne ait spor tesisi sayısı

İBBS - 3. Düzey		Toplam Total	Stadyum Stadium	Stad Small stadium	Futbol sahası Football field	Yüzme havuzu Swimming pool	Spor salonu Gymnasium	Antrenman spor salonu Training hall	Biricilik tesisi Facility of horsemanship	Kış sporları tesisi Facility of winter sports	Atış poligonu Shooting polygon	Veledrom Veledroom	Okçuluk tesisi Facility of archery	Semt sahaları District field	Tennis sahası Tennis court	Atletizm stadyumu Stadium of athletics	Karakucak güreş sahası Karakucak wrestling field
TR	Türkiye	9.284	74	282	1.352	77	423	180	12	16	56	2	6	6.082	119	156	28
TR100	İstanbul	100	4	18	16	4	20	1	1	-	4	-	-	18	1	6	-
TR211	Tekirdağ	116	-	4	35	-	5	2	-	-	1	-	-	61	3	2	-
TR212	Edirne	303	2	3	13	2	6	2	-	-	2	-	1	264	-	3	-
TR213	Kırklareli	117	1	3	10	-	4	1	-	-	1	-	-	91	1	3	-
TR221	Balıkesir	349	1	10	26	1	7	2	-	-	1	1	-	284	4	5	-
TR222	Çanakkale	197	1	4	32	-	6	12	-	-	2	-	1	125	7	4	-
TR310	İzmir	367	1	15	26	3	18	15	2	1	3	-	-	235	24	14	-
TR321	Aydın	305	1	3	32	2	11	1	-	-	2	-	-	243	2	3	-
TR322	Denizli	114	1	7	45	3	5	6	-	-	-	-	-	43	-	1	-
TR323	Muğla	56	1	5	12	-	6	1	-	-	-	-	-	19	2	1	-
TR331	Manisa	164	1	10	18	-	8	-	-	-	2	-	-	108	-	7	-
TR332	Afyonkarahisar	68	1	7	25	-	7	3	-	-	-	-	-	19	2	1	1
TR333	Kütahya	39	2	2	7	1	5	7	-	-	-	-	-	9	1	3	-
TR334	Uşak	128	-	1	93	-	2	1	-	-	-	-	-	26	1	1	-
TR411	Bursa	195	2	10	40	1	9	3	2	2	1	-	1	104	1	3	-
TR412	Eskişehir	214	1	1	21	1	4	7	1	-	1	-	-	159	10	2	-
TR413	Bilecik	94	-	5	14	6	7	-	-	-	-	-	-	60	-	1	-
TR421	Kocaeli	119	3	4	10	1	3	3	-	-	1	-	-	74	2	1	5
TR422	Sakarya	182	1	11	9	-	13	-	-	-	2	-	-	129	10	1	-
TR423	Düzce	15	-	2	1	-	2	2	-	-	-	-	-	6	-	1	-
TR424	Bolu	366	1	2	15	1	7	1	-	-	2	-	-	329	3	1	-
TR425	Yalova	13	1	1	6	-	1	-	-	-	-	-	-	-	1	1	1
TR510	Ankara	96	2	3	19	3	22	3	4	1	1	-	-	17	4	6	-
TR521	Konya	257	1	3	53	5	13	10	-	-	2	1	-	149	4	6	-
TR522	Karaman	179	-	1	8	1	4	-	-	-	1	-	-	161	-	1	-
TR611	Antalya	121	1	16	46	1	7	1	-	-	1	-	1	34	1	1	-
TR612	Isparta	347	1	3	16	1	8	4	-	1	1	-	1	294	-	2	-
TR613	Burdur	46	-	4	16	-	2	-	-	-	1	-	-	16	-	1	2
TR621	Adana	388	3	8	34	12	5	8	2	-	1	-	-	295	1	5	-
TR622	Mersin	161	1	4	7	-	6	2	-	-	-	-	-	132	-	4	-
TR631	Hatay	80	1	6	7	2	7	5	-	-	1	-	-	37	4	7	-
TR632	Kahramanmaraş	220	1	3	7	1	3	1	-	-	2	-	-	193	-	1	4
TR633	Osmaniye	35	-	2	14	-	2	-	-	-	1	-	-	6	-	1	-
TR711	Kırkkale	14	1	-	5	-	2	-	-	-	-	-	-	4	-	1	-
TR712	Aksaray	85	-	2	9	-	2	2	-	-	-	-	-	61	2	1	-
TR713	Niğde	121	-	3	4	-	3	-	-	-	2	-	-	96	1	2	-
TR714	Nevşehir	130	1	2	58	-	5	-	-	-	-	-	-	58	2	1	-
TR715	Kırşehir	104	1	1	7	-	3	-	-	-	-	-	-	90	-	1	-
TR721	Kayseri	107	1	1	8	1	5	4	-	1	1	-	-	72	1	1	-
TR722	Sivas	314	1	-	14	1	7	4	-	1	-	-	-	277	-	1	1
TR723	Yozgat	319	1	2	17	-	5	-	-	-	-	-	-	287	1	1	1

1.2 Sports facilities that belong to the General Directorate of Youth and Sports by Classification of Statistical Region Units

Cirit oyun alanı Jerd field	Sporcu eğitim merkezi Sportsmen training center	Kamp eğitim merkezi Camping training center	Millî takımlar kamp merkezi Camping center of national teams	Sporcu sağlık merkezi Sportsmen health center	Gençlik merkezi Youth center	Kayıkhanesi Boat house	Kayakevi Ski house	Kayak merkezi Skiing center	Dağcılık spor alanı Mountaineering sports field	Kürek spor alanı Rowing sports field	Yelken spor alanı Sailing sports field	Bisiklet spor alanı Cycling sports field	Otomobil spor alanı Auto-motor sports field	Rafting spor alanı Rafting sports field	Sağlık koşusu Jogging		
7	50	51	3	8	132	14	22	31	19	11	24	12	3	5	27	Turkey	TR
-	-	2	1	1	3	-	-	-	-	-	-	-	-	-	-	İstanbul	TR100
-	-	-	-	-	1	-	-	-	-	-	1	-	-	-	1	Tekirdağ	TR211
-	2	1	-	-	1	-	-	-	-	-	-	-	-	-	1	Edirne	TR212
-	-	-	-	-	2	-	-	-	-	-	-	-	-	-	-	Kırklareli	TR213
-	2	1	-	-	4	-	-	-	-	-	-	-	-	-	-	Balikesir	TR221
-	-	1	-	-	2	-	-	-	-	-	-	-	-	-	-	Çanakkale	TR222
-	-	2	-	1	4	3	-	-	-	-	-	-	-	-	-	İzmir	TR310
-	2	1	-	-	2	-	-	-	-	-	-	-	-	-	-	Aydın	TR321
-	1	1	-	-	1	-	-	-	-	-	-	-	-	-	-	Denizli	TR322
-	1	-	-	-	1	2	-	-	-	-	4	-	1	-	-	Muğla	TR323
1	1	-	-	-	7	-	-	-	-	-	-	-	-	-	1	Manisa	TR331
-	1	-	-	-	1	-	-	-	-	-	-	-	-	-	-	Afyonkarahisar	TR332
-	-	1	-	-	1	-	-	-	-	-	-	-	-	-	-	Kütahya	TR333
1	-	1	-	-	1	-	-	-	-	-	-	-	-	-	-	Uşak	TR334
-	-	2	-	1	2	2	2	3	1	-	1	1	1	-	-	Bursa	TR411
-	4	1	-	-	1	-	-	-	-	-	-	-	-	-	-	Eskişehir	TR412
-	-	-	-	-	1	-	-	-	-	-	-	-	-	-	-	Bilecik	TR413
-	-	-	-	-	1	-	-	-	-	3	4	3	1	-	-	Kocaeli	TR421
-	-	2	1	-	1	1	-	-	-	1	-	-	-	-	-	Sakarya	TR422
-	-	-	-	-	1	-	-	-	-	-	-	-	-	-	-	Düzce	TR423
-	1	2	-	-	1	-	-	-	-	-	-	-	-	-	-	Bolu	TR424
-	-	-	-	-	1	-	-	-	-	-	-	-	-	-	-	Yalova	TR425
-	-	2	-	-	3	1	1	1	-	1	1	-	-	-	1	Ankara	TR510
-	5	-	-	-	2	-	-	-	1	-	-	1	-	-	1	Konya	TR521
-	1	-	-	-	1	-	-	-	-	-	-	-	-	-	-	Karaman	TR522
-	-	1	-	-	2	-	-	-	4	1	1	-	-	1	1	Antalya	TR611
-	-	1	-	-	4	1	1	2	2	-	1	-	-	-	3	Isparta	TR612
-	-	1	-	-	1	-	-	-	-	-	1	-	-	-	1	Burdur	TR613
-	1	1	-	1	2	1	-	-	1	2	1	2	-	-	2	Adana	TR621
-	2	-	-	1	1	-	-	-	-	-	1	-	-	-	-	Mersin	TR622
-	-	-	-	-	1	1	-	-	-	-	1	-	-	-	-	Hatay	TR631
-	1	1	-	-	2	-	-	-	-	-	-	-	-	-	-	Kahramanmaraş	TR632
-	2	-	-	-	1	-	-	-	3	1	1	-	-	-	1	Osmaniye	TR633
-	-	-	-	-	1	-	-	-	-	-	-	-	-	-	-	Kırıkkale	TR711
-	1	-	-	-	1	-	-	-	1	-	-	-	-	1	2	Aksaray	TR712
-	-	2	-	-	1	-	1	1	2	-	-	2	-	-	1	Niğde	TR713
-	-	1	-	-	2	-	-	-	-	-	-	-	-	-	-	Nevşehir	TR714
-	-	-	-	-	1	-	-	-	-	-	-	-	-	-	-	Kırşehir	TR715
-	1	2	1	-	1	-	2	4	-	-	-	-	-	-	-	Kayseri	TR721
-	1	1	-	-	1	-	1	1	-	-	-	-	-	-	2	Sivas	TR722
-	1	-	-	1	2	-	-	-	-	-	-	-	-	-	-	Yozgat	TR723

SRE - Level 3

1.2 İstatistikî Bölge Birimleri Sınıflaması ve türüne göre Gençlik ve Spor Genel Müdürlüğü'ne ait spor tesisi sayısı (devam)

İBBS - 3. Düzey	Toplam Total	Stadyum Stadium	Stad Small stadium	Futbol sahası Football field	Yüzme havuzu Swimming pool	Spor salonu Gymnasium	Antrenman spor salonu Training hall	Binicilik tesisi Facility of horsemanship	Kış sporları tesisi Facility of winter sports	Atış poligonu Shooting polygon	Veledrom Veleldroom	Okçuluk tesisi Facility of archery	Semt sahaları District field	Tennis sahası Tennis court	Atletizm stadı Stadium of athletics	Karakucak güreş sahası Karakucak wrestling field
TR811	Zonguldak	39	1	3	12	-	5	-	-	1	-	-	13	1	1	-
TR812	Karabük	26	2	-	11	-	1	2	-	-	-	-	7	-	1	-
TR813	Bartın	39	-	1	5	-	1	2	-	-	-	-	24	2	1	-
TR821	Kastamonu	65	1	4	17	1	9	4	-	2	1	-	15	-	2	1
TR822	Çankırı	45	1	3	8	2	4	3	-	-	1	-	17	1	1	2
TR823	Sinop	33	1	2	4	-	4	-	-	-	-	-	13	-	1	4
TR831	Samsun	169	2	5	11	1	8	4	-	-	1	-	128	4	2	-
TR832	Tokat	174	1	4	7	1	8	7	-	-	-	-	134	-	3	1
TR833	Çorum	47	1	1	14	-	8	5	-	-	2	-	11	1	1	-
TR834	Amasya	129	1	5	8	1	7	-	-	-	-	-	99	-	1	1
TR901	Trabzon	90	1	5	32	1	6	5	-	-	2	-	26	3	3	-
TR902	Ordu	48	1	4	14	-	7	-	-	-	1	-	12	-	3	-
TR903	Giresun	33	1	2	10	1	4	1	-	-	1	-	9	1	1	-
TR904	Rize	29	1	2	8	-	5	-	-	-	1	-	2	-	1	-
TR905	Artvin	24	1	2	5	-	3	1	-	-	-	-	2	-	-	1
TR906	Gümüşhane	79	-	2	9	-	3	1	-	-	-	-	55	-	-	-
TRA11	Erzurum	322	1	5	5	1	8	3	-	1	-	-	284	1	1	1
TRA12	Erzincan	120	-	1	36	-	4	1	-	1	2	-	67	-	1	-
TRA13	Bayburt	122	-	1	4	-	2	-	-	1	-	-	105	-	1	-
TRA21	Ağrı	34	1	2	5	3	1	-	-	-	-	-	14	-	4	-
TRA22	Kars	46	1	1	25	-	4	-	-	1	-	-	3	-	1	-
TRA23	İğdır	10	-	1	5	-	1	-	-	-	-	-	1	-	1	-
TRA24	Ardahan	15	-	1	7	-	1	1	-	1	-	-	3	-	-	-
TRB11	Malatya	62	1	2	42	2	3	1	-	-	1	-	4	-	1	2
TRB12	Elazığ	68	1	-	11	-	2	1	-	-	-	-	48	1	1	-
TRB13	Bingöl	45	-	1	17	-	4	-	-	1	-	-	17	-	1	-
TRB14	Tunceli	51	1	1	17	1	3	1	-	-	-	-	22	1	1	-
TRB21	Van	74	1	2	31	-	3	-	-	-	-	-	28	4	-	-
TRB22	Muş	44	1	2	6	-	2	-	-	-	-	-	28	-	1	-
TRB23	Bitlis	30	-	4	6	-	2	1	-	1	-	-	11	-	-	-
TRB24	Hakkari	26	1	1	2	1	3	1	-	-	-	-	11	1	-	-
TRC11	Gaziantep	52	1	5	14	3	8	-	-	-	-	-	14	-	4	-
TRC12	Adıyaman	76	1	4	35	1	3	6	-	-	1	-	23	-	-	-
TRC13	Kilis	13	-	1	4	-	1	1	-	-	-	-	4	-	1	-
TRC21	Şanlıurfa	36	1	1	10	1	4	1	-	-	-	-	16	-	1	-
TRC22	Diyarbakır	49	1	1	19	-	4	-	-	-	1	-	20	-	1	-
TRC31	Mardin	101	-	2	10	-	5	8	-	-	-	-	70	1	2	-
TRC32	Batman	26	1	1	4	1	1	-	-	-	-	-	16	-	1	-
TRC33	Şırnak	14	-	3	-	-	2	5	-	-	-	-	3	-	-	-
TRC34	Siirt	34	1	2	7	1	2	-	-	-	-	-	18	1	1	-

1.2 Sports facilities that belong to the General Directorate of Youth and Sport by Classification of Statistical Region Units (continued)

Cirit oyun alanı Jerd field	Sporcu eğitim merkezi Sportsmen training center	Kamp eğitim merkezi Camping training center	Milli takımlar kamp merkezi Camping center of national teams	Sporcu sağlık merkezi Sportsmen health center	Gençlik merkezi Youth center	Kayıkhanesi Boat house	Kayakevi Ski house	Kayak merkezi Skiing center	Dağcılık spor alanı Mountaineering sports field	Kürek spor alanı Rowing sports field	Yelken spor alanı Sailing sports field	Bisiklet spor alanı Cycling sports field	Otomobil spor alanı Auto-motor sports field	Rafting spor alanı Rafting sports field	Sağlık koşusu Jogging	SRE - Level 3
-	-	1	-	-	1	-	-	-	-	-	-	-	-	-	-	Zonguldak TR811
-	-	1	-	-	1	-	-	-	-	-	-	-	-	-	-	Karabük TR812
-	-	1	-	-	1	-	-	-	-	-	1	-	-	-	-	Bartın TR813
1	-	1	-	-	1	-	1	2	1	-	-	-	-	-	1	Kastamonu TR821
-	-	1	-	-	1	-	-	-	-	-	-	-	-	-	-	Çankırı TR822
-	-	-	-	-	1	1	-	-	-	-	1	-	-	-	1	Sinop TR823
-	1	-	-	-	1	-	-	-	-	-	-	-	-	-	-	Samsun TR831
-	2	1	-	-	4	-	-	-	-	-	-	-	-	-	1	Tokat TR832
-	1	-	-	1	1	-	-	-	-	-	-	-	-	-	-	Çorum TR833
-	1	-	-	-	4	-	-	-	-	-	-	-	-	-	1	Amasya TR834
-	-	1	-	-	3	-	-	-	-	-	1	-	-	-	1	Trabzon TR901
-	2	1	-	-	1	1	-	-	-	-	-	-	-	-	1	Ordu TR902
-	-	-	-	-	2	-	-	-	-	-	-	-	-	-	-	Giresun TR903
-	1	2	-	-	1	-	-	-	1	1	1	1	-	1	-	Rize TR904
-	1	-	-	-	4	-	-	-	1	1	-	1	-	1	-	Artvin TR905
-	-	1	-	-	5	-	1	2	-	-	-	-	-	-	-	Gümüşhane TR906
1	3	1	-	-	2	-	1	2	-	-	-	-	-	-	1	Erzurum TRA11
1	-	-	-	-	1	-	1	1	1	-	-	-	-	1	1	Erzincan TRA12
1	-	-	-	-	1	-	1	3	-	-	-	1	-	-	1	Bayburt TRA13
-	2	1	-	-	1	-	-	-	-	-	-	-	-	-	-	Ağrı TRA21
-	4	2	-	-	2	-	1	1	-	-	-	-	-	-	-	Kars TRA22
-	-	-	-	-	1	-	-	-	-	-	-	-	-	-	-	Iğdır TRA23
-	-	-	-	-	1	-	-	-	-	-	-	-	-	-	-	Ardahan TRA24
1	-	1	-	-	1	-	-	-	-	-	-	-	-	-	-	Malatya TRB11
-	-	-	-	-	1	-	1	1	-	-	-	-	-	-	-	Elazığ TRB12
-	-	-	-	-	2	-	1	1	-	-	-	-	-	-	-	Bingöl TRB13
-	-	-	-	-	1	-	1	1	-	-	-	-	-	-	-	Tunceli TRB14
-	-	1	-	-	1	-	1	1	-	-	1	-	-	-	-	Van TRB21
-	-	1	-	-	1	-	1	1	-	-	-	-	-	-	-	Muş TRB22
-	-	1	-	-	2	-	1	1	-	-	-	-	-	-	-	Bitlis TRB23
-	-	-	-	-	1	-	2	2	-	-	-	-	-	-	-	Hakkari TRB24
-	1	-	-	1	1	-	-	-	-	-	-	-	-	-	-	Gaziantep TRC11
-	-	-	-	-	1	-	-	-	-	-	1	-	-	-	-	Adıyaman TRC12
-	-	-	-	-	1	-	-	-	-	-	-	-	-	-	-	Kilis TRC13
-	-	-	-	-	1	-	-	-	-	-	-	-	-	-	-	Şanlıurfa TRC21
-	-	-	-	-	2	-	-	-	-	-	-	-	-	-	-	Diyarbakır TRC22
-	-	1	-	-	2	-	-	-	-	-	-	-	-	-	-	Mardin TRC31
-	-	-	-	-	1	-	-	-	-	-	-	-	-	-	-	Batman TRC32
-	-	-	-	-	1	-	-	-	-	-	-	-	-	-	-	Şırnak TRC33
-	-	-	-	-	1	-	-	-	-	-	-	-	-	-	-	Siirt TRC34

1.3 İstatistikî Bölge Birimleri Sınıflaması ve özelliklerine göre spor salonu sayısı
Gymnasiums and their characteristics by Classification of Statistical Region Units

İBBS - 3. Düzey SRE - Level 3	Toplam Total	Konumu Position		Zemini Ground		Boyutu Dimension						Seyirci kapasitesi Capacity of audience					
		Müstakil Independent	Tesis içinde In facilities	Parke- Parquet	Sentetik Synthetic	32x18	34x20	40x20	44x26	48x17	60x30	-500	501-1000	1001-1500	1501-2000	2001+	
TR	Türkiye - Turkey	423	284	139	351	72	153	36	81	139	11	3	244	56	71	19	33
TR100	İstanbul	20	12	8	17	3	1	4	5	7	-	3	13	2	-	2	3
TR211	Tekirdağ	5	4	1	5	-	2	-	1	2	-	-	3	1	1	-	-
TR212	Edirne	6	2	4	6	-	3	3	-	-	-	-	3	-	-	2	1
TR213	Kırklareli	4	4	-	4	-	4	-	-	-	-	-	1	-	3	-	-
TR221	Balıkesir	7	7	-	7	-	4	-	-	3	-	-	4	1	-	1	1
TR222	Çanakkale	6	3	3	4	2	-	1	-	5	-	-	5	1	-	-	-
TR310	İzmir	18	14	4	18	-	6	1	-	11	-	-	12	-	5	-	1
TR321	Aydın	11	2	9	11	-	2	-	-	9	-	-	8	1	2	-	-
TR322	Denizli	5	5	-	5	-	1	-	2	2	-	-	2	2	1	-	-
TR323	Muğla	6	3	3	5	1	2	-	-	4	-	-	3	1	2	-	-
TR331	Manisa	8	5	3	8	-	5	-	2	1	-	-	3	-	3	-	2
TR332	Afyonkarahisar	7	-	7	7	-	4	-	-	1	2	-	5	-	1	-	1
TR333	Kütahya	5	4	1	4	1	-	-	1	4	-	-	3	1	-	-	1
TR334	Uşak	2	2	-	2	-	1	-	-	1	-	-	1	-	-	-	1
TR411	Bursa	9	8	1	9	-	-	1	1	7	-	-	4	-	3	-	2
TR412	Eskişehir	4	4	-	3	1	-	1	-	3	-	-	2	-	1	-	1
TR413	Bilecik	7	1	6	1	6	1	-	-	6	-	-	7	-	-	-	-
TR421	Kocaeli	3	3	-	3	-	2	-	1	-	-	-	1	-	-	-	2
TR422	Sakarya	13	10	3	8	5	1	1	11	-	-	-	12	-	1	-	-
TR423	Düzce	2	2	-	2	-	-	-	2	-	-	-	1	-	1	-	-
TR424	Bolu	7	7	-	2	5	3	2	-	-	2	-	3	3	1	-	-
TR425	Yalova	1	-	1	1	-	1	-	-	-	-	-	-	-	1	-	-
TR510	Ankara	22	5	17	21	1	5	-	7	5	5	-	16	1	2	1	2
TR521	Konya	13	2	11	13	-	-	6	7	-	-	-	7	4	1	1	-
TR522	Karaman	4	3	1	-	4	1	-	-	3	-	-	3	-	1	-	-
TR611	Antalya	7	5	2	7	-	-	1	3	3	-	-	4	-	-	2	1
TR612	Isparta	8	8	-	7	1	1	-	6	1	-	-	7	1	-	-	-
TR613	Burdur	2	2	-	2	-	1	-	-	1	-	-	1	1	-	-	-
TR621	Adana	5	1	4	5	-	2	-	2	-	1	-	1	1	1	-	2
TR622	Mersin	6	6	-	5	1	3	1	-	2	-	-	5	-	-	-	1
TR631	Hatay	7	6	1	5	2	6	-	-	1	-	-	1	2	2	1	1
TR632	Kahramanmaraş	3	3	-	3	-	3	-	-	-	-	-	-	1	1	-	1
TR633	Osmaniye	2	2	-	-	2	1	-	-	1	-	-	-	-	1	-	1
TR711	Kırıkkale	2	2	-	2	-	2	-	-	-	-	-	-	1	-	-	1
TR712	Aksaray	2	1	1	-	2	1	-	1	-	-	-	1	-	1	-	-
TR713	Niğde	3	3	-	2	1	-	1	2	-	-	-	2	1	-	-	-
TR714	Nevşehir	5	5	-	1	4	-	2	2	1	-	-	3	-	1	-	1
TR715	Kırşehir	3	2	1	3	-	1	1	1	-	-	-	2	-	1	-	-
TR721	Kayseri	5	5	-	5	-	1	-	3	1	-	-	4	-	-	1	-
TR722	Sivas	7	4	3	7	-	2	-	1	4	-	-	4	1	2	-	-

1.3 İstatistikî Bölge Birimleri Sınıflaması ve özelliklerine göre spor salonu sayısı (devam)
Gymnasiums and their characteristics by Classification of Statistical Region Units (continued)

İBBS - 3. Düzey SRE - Level 3	Toplam Total	Konumu Position		Zemini Ground		Boyutu Dimension						Seyirci kapasitesi Capacity of audience					
		Müstakil Independent	Tesis içinde In facilities	Parke- Parquet	Senteetik Synthetic	32x18	34x20	40x20	44x26	48x17	60x30	-500	501-1000	1001-1500	1501-2000	2001+	
TR723	Yozgat	5	2	3	5	-	2	-	-	3	-	-	4	1	-	-	-
TR811	Zonguldak	5	5	-	5	-	2	-	-	3	-	-	2	1	2	-	-
TR812	Karabük	1	1	-	1	-	1	-	-	-	-	-	-	-	1	-	-
TR813	Bartın	1	-	1	1	-	-	-	-	1	-	-	-	-	1	-	-
TR821	Kastamonu	9	7	2	6	3	2	-	-	7	-	-	6	1	-	2	-
TR822	Çankırı	4	4	-	4	-	1	-	-	3	-	-	3	1	-	-	-
TR823	Sinop	4	4	-	2	2	1	-	-	3	-	-	3	-	1	-	-
TR831	Samsun	8	4	4	6	2	7	-	1	-	-	-	3	1	4	-	-
TR832	Tokat	8	7	1	8	-	6	-	1	1	-	-	1	1	5	-	1
TR833	Çorum	8	7	1	7	1	6	-	1	1	-	-	6	-	1	1	-
TR834	Amasya	7	-	7	7	-	6	-	1	-	-	-	3	1	2	1	-
TR901	Trabzon	6	2	4	5	1	-	1	3	2	-	-	4	1	1	-	-
TR902	Ordu	7	7	-	7	-	7	-	-	-	-	-	3	1	3	-	-
TR903	Giresun	4	3	1	2	2	2	-	-	2	-	-	-	1	2	-	1
TR904	Rize	5	-	5	-	5	-	4	1	-	-	-	4	1	-	-	-
TR905	Artvin	3	3	-	2	1	1	-	2	-	-	-	2	1	-	-	-
TR906	Gümüşhane	3	2	1	2	1	1	-	-	2	-	-	3	-	-	-	-
TRA11	Erzurum	8	8	-	7	1	3	-	5	-	-	-	7	-	-	-	1
TRA12	Erzincan	4	3	1	2	2	2	-	1	-	1	-	2	1	-	-	1
TRA13	Bayburt	2	-	2	1	1	2	-	-	-	-	-	1	1	-	-	-
TRA21	Ağrı	1	1	-	1	-	-	-	-	1	-	-	1	-	-	-	-
TRA22	Kars	4	4	-	2	2	2	-	2	-	-	-	2	-	2	-	-
TRA23	Iğdır	1	1	-	1	-	1	-	-	-	-	-	1	-	-	-	-
TRA24	Ardahan	1	-	1	1	-	-	-	-	1	-	-	1	-	-	-	-
TRB11	Malatya	3	3	-	3	-	2	-	1	-	-	-	2	-	-	1	-
TRB12	Elazığ	2	2	-	2	-	1	1	-	-	-	-	1	1	-	-	-
TRB13	Bingöl	4	-	4	4	-	1	-	-	3	-	-	3	1	-	-	-
TRB14	Tunceli	3	3	-	3	-	2	-	-	1	-	-	2	-	-	-	1
TRB21	Van	3	3	-	3	-	-	1	-	2	-	-	2	1	-	-	-
TRB22	Muş	2	-	2	1	1	1	-	-	1	-	-	1	1	-	-	-
TRB23	Bitlis	2	2	-	1	1	1	-	1	-	-	-	2	-	-	-	-
TRB24	Hakkari	3	1	2	2	1	-	3	-	-	-	-	-	3	-	-	-
TRC11	Gaziantep	8	8	-	8	-	3	-	-	5	-	-	6	1	-	1	-
TRC12	Adıyaman	3	3	-	3	-	1	-	-	2	-	-	2	1	-	-	-
TRC13	Kilis	1	1	-	1	-	1	-	-	-	-	-	-	-	-	1	-
TRC21	Şanlıurfa	4	3	1	4	-	4	-	-	-	-	-	-	2	-	1	1
TRC22	Diyarbakır	4	4	-	2	2	2	-	-	2	-	-	1	1	2	-	-
TRC31	Mardin	5	5	-	5	-	1	-	-	4	-	-	3	1	1	-	-
TRC32	Batman	1	-	1	1	-	1	-	-	-	-	-	-	-	1	-	-
TRC33	Şırnak	2	2	-	1	1	2	-	-	-	-	-	-	-	2	-	-
TRC34	Siirt	2	2	-	2	-	2	-	-	-	-	-	-	2	-	-	-

1.4 İstatistikî Bölge Birimleri Sınıflaması ve statüsüne göre okul spor salonu sayısı
Number of school gymnasiums by Classification of Statistical Region Units

		Spor salonu - Gymnasiums		
İBBS - 3. Düzey		Toplam - Total	Resmî - Public	Özel - Private
SRE - Level 3				
TR	Türkiye-Turkey	3 378	2 304	1 074
TR100	İstanbul	807	373	434
TR211	Tekirdağ	32	24	8
TR212	Edirne	18	12	6
TR213	Kırklareli	16	15	1
TR221	Balıkesir	44	33	11
TR222	Çanakkale	18	14	4
TR310	İzmir	153	92	61
TR321	Aydın	25	20	5
TR322	Denizli	32	27	5
TR323	Muğla	28	17	11
TR331	Manisa	52	32	20
TR332	Afyonkarahisar	25	20	5
TR333	Kütahya	42	31	11
TR334	Uşak	8	6	2
TR411	Bursa	109	72	37
TR412	Eskişehir	43	33	10
TR413	Bilecik	18	17	1
TR421	Kocaeli	79	61	18
TR422	Sakarya	29	19	10
TR423	Düzce	17	16	1
TR424	Bolu	15	14	1
TR425	Yalova	16	15	1
TR510	Ankara	321	191	130
TR521	Konya	89	59	30
TR522	Karaman	10	8	2
TR611	Antalya	54	23	31
TR612	Isparta	19	15	4
TR613	Burdur	10	7	3
TR621	Adana	63	39	24
TR622	Mersin	66	40	26
TR631	Hatay	35	27	8
TR632	Kahramanmaraş	28	21	7
TR633	Osmaniye	13	12	1
TR711	Kırıkkale	29	27	2
TR712	Aksaray	12	9	3
TR713	Niğde	16	14	2
TR714	Nevşehir	9	4	5
TR715	Kırşehir	18	15	3
TR721	Kayseri	60	44	16
TR722	Sivas	27	27	-

1.4 İstatistikî Bölge Birimleri Sınıflaması ve statüsüne göre okul spor salonu sayısı (devam)
Number of school gymnasiums by Classification of Statistical Region Units (continued)

İBBS - 3. Düzey SRE - Level 3		Spor salonu - Gymnasiums		
		Toplam - Total	Resmi - Public	Özel - Private
TR723	Yozgat	23	23	-
TR811	Zonguldak	37	27	10
TR812	Karabük	9	8	1
TR813	Bartın	12	11	1
TR821	Kastamonu	19	17	2
TR822	Çankırı	17	17	-
TR823	Sinop	14	10	4
TR831	Samsun	46	35	11
TR832	Tokat	21	19	2
TR833	Çorum	29	24	5
TR834	Amasya	18	18	-
TR901	Trabzon	47	42	5
TR902	Ordu	33	26	7
TR903	Giresun	9	8	1
TR904	Rize	21	17	4
TR905	Artvin	5	5	-
TR906	Gümüşhane	7	7	-
TRA11	Erzurum	47	43	4
TRA12	Erzincan	25	21	4
TRA13	Bayburt	6	6	-
TRA21	Ağrı	17	16	1
TRA22	Kars	16	15	1
TRA23	İğdır	6	6	-
TRA24	Ardahan	12	12	-
TRB11	Malatya	39	31	8
TRB12	Elazığ	39	32	7
TRB13	Bingöl	15	13	2
TRB14	Tunceli	6	6	-
TRB21	Van	26	24	2
TRB22	Muş	14	13	1
TRB23	Bitlis	16	16	-
TRB24	Hakkari	10	10	-
TRC11	Gaziantep	45	29	16
TRC12	Adıyaman	21	18	3
TRC13	Kilis	6	6	-
TRC21	Şanlıurfa	28	26	2
TRC22	Diyarbakır	46	39	7
TRC31	Mardin	29	29	-
TRC32	Batman	10	8	2
TRC33	Şırnak	14	14	-
TRC34	Siirt	13	12	1

1.5 İstatistikî Bölge Birimleri Sınıflaması ve özelliklerine göre stadyum sayısı

Stadiums and their characteristics by Classification of Statistical Region Units

	Tesis sayısı Number of facility	Mülkiyeti Ownership				Boyutu Dimension		Seyirci kapasitesi Capacity of audience		Işıklandırma Illumination	Lokali ve karetenya sayısı Number of clubs and cafeteria	Soyunma oda sayısı Number of changing room	Otopark sayısı Number of carpark	İdari bîro sayısı Number of administrative office	Isıtma sistemi Heating system			
		GSGM General Directorate of Youth and Sport	Diğer Other	105X70	105X68	Açık Uncovered	Kapalı Covered	Kalorifer Central heating	Doğalgaz Natural gas						Diğer Others			
İBBS - 3. Düzey SRE - Level 3																		
TR	Türkiye - Turkey	74	72	2	66	8	521 238	325 167	29	20	279	978	113	62	4	8		
TR100	İstanbul	4	4	-	-	4	58 863	46 500	4	4	19	4	9	-	4	-		
TR211	Tekirdağ	-	-	-	-	-	-	-	-	-	-	-	-	-	-	-	-	-
TR212	Edirne	2	2	-	2	-	6 000	2 100	-	-	3	-	2	2	-	-	-	-
TR213	Kırklareli	1	1	-	1	-	4 000	1 700	-	-	3	-	2	1	-	-	-	-
TR221	Balıkesir	1	1	-	1	-	10 000	1 700	-	-	5	1	1	1	-	-	-	-
TR222	Çanakkale	1	1	-	1	-	7 500	5 000	1	-	8	1	-	1	-	-	-	-
TR310	İzmir	1	1	-	1	-	18 576	13 741	1	-	6	500	3	1	-	-	-	-
TR321	Aydın	1	1	-	1	-	8 000	2 500	-	1	24	2	4	1	-	-	-	-
TR322	Denizli	1	1	-	1	-	7 500	10 000	1	-	2	-	1	1	-	-	-	-
TR323	Muğla	1	1	-	1	-	4 000	1 000	-	-	3	-	-	1	-	-	-	-
TR331	Manisa	1	1	-	1	-	6 000	2 000	1	1	6	1	-	1	-	-	-	-
TR332	Afyonkarahisar	1	1	-	1	-	8 000	2 000	-	-	4	200	2	1	-	-	-	-
TR333	Kütahya	2	2	-	2	-	10 550	945	-	-	4	-	2	2	-	-	-	-
TR334	Uşak	-	-	-	-	-	-	-	-	-	-	-	-	-	-	-	-	-
TR411	Bursa	2	2	-	2	-	5 640	14 060	1	-	7	1	2	2	-	-	-	-
TR412	Eskişehir	1	1	-	1	-	15 225	3 188	1	1	4	-	2	1	-	-	-	-
TR413	Bilecik	-	-	-	-	-	-	-	-	-	-	-	-	-	-	-	-	-
TR421	Kocaeli	3	3	-	3	-	7 000	5 000	1	-	8	1	3	3	-	-	-	-
TR422	Sakarya	1	1	-	1	-	3 500	11 000	1	-	2	1	3	1	-	-	-	-
TR423	Düzce	-	-	-	-	-	-	-	-	-	-	-	-	-	-	-	-	-
TR424	Bolu	1	1	-	1	-	2 000	1 500	-	-	3	1	1	-	-	-	-	1
TR425	Yalova	1	1	-	1	-	2 500	1 000	-	-	1	-	-	1	-	-	-	-
TR510	Ankara	2	2	-	-	2	35 000	23 000	1	2	8	1	4	2	-	-	-	-
TR521	Konya	1	1	-	1	-	10 000	25 000	1	2	6	1	2	1	-	-	-	-
TR522	Karaman	-	-	-	-	-	-	-	-	-	-	-	-	-	-	-	-	-
TR611	Antalya	1	1	-	1	-	4 000	3 500	1	-	5	1	6	-	-	-	-	1
TR612	Isparta	1	1	-	1	-	10 000	2 000	-	2	4	-	-	-	-	-	-	1
TR613	Burdur	-	-	-	-	-	-	-	-	-	-	-	-	-	-	-	-	-
TR621	Adana	3	3	-	3	-	14 600	4 400	1	-	6	-	5	3	-	-	-	-
TR622	Mersin	1	1	-	1	-	15 000	2 000	-	-	6	200	2	-	-	-	-	1
TR631	Hatay	1	1	-	1	-	2 000	16 000	-	-	4	-	2	1	-	-	-	-
TR632	Kahramanmaraş	1	1	-	1	-	10 000	5 000	-	-	5	-	10	1	-	-	-	-
TR633	Osmaniye	-	-	-	-	-	-	-	-	-	-	-	-	-	-	-	-	-
TR711	Kırıkkale	1	1	-	1	-	-	-	-	-	-	-	-	-	-	-	-	1
TR712	Aksaray	-	-	-	-	-	-	-	-	-	-	-	-	-	-	-	-	-
TR713	Niğde	-	-	-	-	-	-	-	-	-	-	-	-	-	-	-	-	-
TR714	Nevşehir	1	1	-	1	-	2 000	1 200	-	-	3	-	1	-	-	-	-	1
TR715	Kırşehir	1	1	-	1	-	2 500	1 000	-	-	2	-	1	-	-	-	-	1
TR721	Kayseri	1	1	-	1	-	30 000	1 550	1	-	4	-	1	1	-	-	-	-

1.5 İstatistikî Bölge Birimleri Sınıflaması ve özelliklerine göre stadyum sayısı (devam)

Stadiums and their characteristics by Classification of Statistical Region Units

İBBS - 3. Düzey SRE - Level 3	Tesis sayısı Number of facility	Mülkiyeti Ownership					Boyutu Dimension		Seyirci kapasitesi Capacity of audience		Işıklandırma illumination	Lokali ve katemerya sayısı Number of clubs and cafeteria	Soyunma oda sayısı Number of changing room	Otopark sayısı Number of carpark	İdari büro sayısı Number of administrative office	Isıtma sistemi Heating system				
		GSCM General Directorate of Youth and Sport	Diğer Other	105X70	105X68	Açık Uncovered	Kapalı Covered	Isıklandırma illumination	Lokali ve katemerya sayısı Number of clubs and cafeteria	Soyunma oda sayısı Number of changing room						Otopark sayısı Number of carpark	İdari büro sayısı Number of administrative office	Kalanifer Central heating	Doğalgaz Natural gas	Diğer Others
TR722	Sivas	1	1	-	1	-	9 000	1 000	-	-	2	1	2	1	-	-				
TR723	Yozgat	1	1	-	1	-	4 500	4 000	1	-	2	-	1	1	-	-				
TR811	Zonguldak	1	1	-	1	-	9 500	2 500	-	-	5	1	1	1	-	-				
TR812	Karabük	2	-	2	2	-	6 000	2 000	1	-	2	1	1	2	-	-				
TR813	Bartın	-	-	-	-	-	-	-	-	-	-	-	-	-	-	-				
TR821	Kastamonu	1	1	-	1	-	2 500	1 100	-	-	2	-	1	1	-	-				
TR822	Çankırı	1	1	-	1	-	4 000	750	-	-	2	-	1	1	-	-				
TR823	Sinop	1	1	-	1	-	3 000	1 300	-	-	2	-	1	1	-	-				
TR831	Samsun	2	2	-	2	-	27 000	6 000	1	-	11	50	5	2	-	-				
TR832	Tokat	1	1	-	1	-	8 000	7 000	-	-	3	1	2	1	-	-				
TR833	Çorum	1	1	-	1	-	7 700	1 300	-	-	14	1	2	1	-	-				
TR834	Amasya	1	1	-	1	-	6 750	750	-	-	2	1	1	1	-	-				
TR901	Trabzon	1	1	-	-	1	5 000	20 000	1	1	5	1	4	1	-	-				
TR902	Ordu	1	1	-	1	-	3 000	750	-	-	2	-	1	1	-	-				
TR903	Giresun	1	1	-	1	-	20 000	5 000	-	-	6	-	1	1	-	-				
TR904	Rize	1	1	-	-	1	-	11 000	1	-	8	-	1	1	-	-				
TR905	Artvin	1	1	-	1	-	3 000	750	-	-	2	-	1	1	-	-				
TR906	Gümüşhane	-	-	-	-	-	-	-	-	-	-	-	-	-	-	-				
TRA11	Erzurum	1	1	-	1	-	7 200	10 000	1	4	4	1	2	1	-	-				
TRA12	Erzincan	-	-	-	-	-	-	-	-	-	-	-	-	-	-	-				
TRA13	Bayburt	-	-	-	-	-	-	-	-	-	-	-	-	-	-	-				
TRA21	Ağrı	1	1	-	1	-	3 000	750	-	-	2	-	1	1	-	-				
TRA22	Kars	1	1	-	1	-	3 000	900	-	-	2	-	1	1	-	-				
TRA23	İğdir	-	-	-	-	-	-	-	-	-	-	-	-	-	-	-				
TRA24	Ardahan	-	-	-	-	-	-	-	-	-	-	-	-	-	-	-				
TRB11	Malatya	1	1	-	1	-	15 000	3 000	1	-	4	-	2	1	-	-				
TRB12	Elazığ	1	1	-	1	-	8 634	5 833	-	-	6	1	1	1	-	-				
TRB13	Bingöl	-	-	-	-	-	-	-	-	-	-	-	-	-	-	-				
TRB14	Tunceli	1	1	-	1	-	4 000	1 200	-	-	3	-	1	1	-	-				
TRB21	Van	1	1	-	1	-	6 500	1 500	1	-	3	-	2	1	-	-				
TRB22	Muş	1	1	-	1	-	3 000	1 200	-	-	2	-	2	1	-	-				
TRB23	Bitlis	-	-	-	-	-	-	-	-	-	-	-	-	-	-	-				
TRB24	Hakkari	1	1	-	1	-	3 500	750	-	-	2	-	1	1	-	-				
TRC11	Gaziantep	1	1	-	1	-	-	19 000	1	1	4	-	1	1	-	-				
TRC12	Adıyaman	1	1	-	1	-	3 000	750	-	-	1	-	1	1	-	-				
TRC13	Kilis	-	-	-	-	-	-	-	-	-	-	-	-	-	-	-				
TRC21	Şanlıurfa	1	1	-	1	-	4 000	3 000	-	1	5	1	1	-	-	1				
TRC22	Diyarbakır	1	1	-	1	-	15 000	1 000	1	-	6	-	-	1	-	-				
TRC31	Mardin	-	-	-	-	-	-	-	-	-	-	-	-	-	-	-				
TRC32	Batman	1	1	-	1	-	3 000	750	1	-	-	1	-	1	-	-				
TRC33	Şırnak	-	-	-	-	-	-	-	-	-	-	-	-	-	-	-				
TRC34	Siirt	1	1	-	1	-	3 500	750	1	-	-	1	-	1	-	-				

1.6 İstatistikî Bölge Birimleri Sınıflaması ve özelliklerine göre stad sayısı

Small stadiums and their characteristics by Classification of Statistical Region Units

İBBS - 3. Düzey SRE - Level 3		Tesisin zemini Ground of facility			Tesisin tribünü Stands of facility		
		Toplam	Çim	Toprak	Toplam	Açık	Kapalı
		Total	Lawn	Soil	Total	Uncovered	Covered
TR	Türkiye - Turkey	282	233	49	717 494	500 748	216 746
TR100	İstanbul	18	13	5	77 325	65 075	12 250
TR211	Tekirdağ	4	3	1	9 750	4 500	5 250
TR212	Edirne	3	3	-	6 500	2 500	4 000
TR213	Kırklareli	3	3	-	7 750	2 950	4 800
TR221	Balıkesir	10	9	1	25 600	16 600	9 000
TR222	Çanakkale	4	2	2	5 600	3 800	1 800
TR310	İzmir	15	12	3	42 049	29 718	12 331
TR321	Aydın	3	3	-	10 000	7 000	3 000
TR322	Denizli	7	7	-	3 710	3 710	-
TR323	Muğla	5	5	-	14 000	12 500	1 500
TR331	Manisa	10	8	2	22 500	13 500	9 000
TR332	Afyonkarahisar	7	-	7	8 050	8 050	-
TR333	Kütahya	2	2	-	5 000	4 000	1 000
TR334	Uşak	1	1	-	6 400	5 400	1 000
TR411	Bursa	10	9	1	15 400	7 050	8 350
TR412	Eskişehir	1	1	-	8 050	7 400	650
TR413	Bilecik	5	5	-	9 200	1 000	8 200
TR421	Kocaeli	4	4	-	10 500	7 000	3 500
TR422	Sakarya	11	11	-	3 500	3 500	-
TR423	Düzce	2	2	-	6 350	4 850	1 500
TR424	Bolu	2	2	-	2 000	2 000	-
TR425	Yalova	1	1	-	5 000	3 965	1 035
TR510	Ankara	3	3	-	14 500	14 500	-
TR521	Konya	3	3	-	10 000	8 000	2 000
TR522	Karaman	1	1	-	1 650	650	1 000
TR611	Antalya	16	16	-	50 900	41 900	9 000
TR612	Isparta	3	3	-	700	700	-
TR613	Burdur	4	4	-	8 000	5 000	3 000
TR621	Adana	8	8	-	12 050	12 000	50
TR622	Mersin	4	4	-	10 430	9 650	780
TR631	Hatay	6	4	2	17 000	16 000	1 000
TR632	Kahramanmaraş	3	1	2	3 500	3 000	500
TR633	Osmaniye	2	2	-	9 000	7 000	2 000
TR711	Kırıkkale	-	-	-	-	-	-
TR712	Aksaray	2	2	-	10 000	6 000	4 000
TR713	Niğde	3	3	-	8 500	5 000	3 500
TR714	Nevşehir	2	2	-	2 500	1 500	1 000
TR715	Kırşehir	1	1	-	7 500	7 500	-
TR721	Kayseri	1	1	-	-	-	-
TR722	Sivas	-	-	-	-	-	-

1.6 İstatistikî Bölge Birimleri Sınıflaması ve özelliklerine göre stad sayısı (devam)

Small stadiums and their characteristics by Classification of Statistical Region Units (continued)

İBBS - 3. Düzey SRE - Level 3	Tesisin zemini Ground of facility			Tesisin tribünü Stands of facility			
	Toplam Total	Çim Lawn	Toprak Soil	Toplam Total	Açık Uncovered	Kapalı Covered	
TR723	Yozgat	2	2	-	1 000	1 000	-
TR811	Zonguldak	3	2	1	7 000	7 000	-
TR812	Karabük	-	-	-	-	-	-
TR813	Bartın	1	1	-	5 000	3 000	2 000
TR821	Kastamonu	4	4	-	7 000	2 000	5 000
TR822	Çankırı	3	3	-	6 450	2 800	3 650
TR823	Sinop	2	1	1	3 000	2 000	1 000
TR831	Samsun	5	5	-	10 550	1 450	9 100
TR832	Tokat	4	4	-	7 500	3 500	4 000
TR833	Çorum	1	-	1	2 000	2 000	-
TR834	Amasya	5	4	1	31 300	14 500	16 800
TR901	Trabzon	5	4	1	7 750	2 750	5 000
TR902	Ordu	4	4	-	17 000	9 500	7 500
TR903	Giresun	2	2	-	2 000	2 000	-
TR904	Rize	2	1	1	4 000	3 000	1 000
TR905	Artvin	2	2	-	15 000	14 000	1 000
TR906	Gümüşhane	2	1	1	7 500	7 500	-
TRA11	Erzurum	5	1	4	8 050	7 400	650
TRA12	Erzincan	1	1	-	6 000	3 250	2 750
TRA13	Bayburt	1	1	-	5 000	-	5 000
TRA21	Ağrı	2	2	-	10 500	1 000	9 500
TRA22	Kars	1	1	-	4 500	4 000	500
TRA23	İğdır	1	1	-	5 000	5 000	-
TRA24	Ardahan	1	1	-	2 000	1 000	1 000
TRB11	Malatya	2	-	2	2 000	2 000	-
TRB12	Elazığ	-	-	-	-	-	-
TRB13	Bingöl	1	1	-	3 300	-	3 300
TRB14	Tunceli	1	1	-	2 500	1 000	1 500
TRB21	Van	2	1	1	2 750	2 750	-
TRB22	Muş	2	1	1	4 250	2 750	1 500
TRB23	Bitlis	4	3	1	2 750	2 750	-
TRB24	Hakkari	1	1	-	2 500	-	2 500
TRC11	Gaziantep	5	3	2	5 680	5 680	-
TRC12	Adıyaman	4	1	3	10 000	7 900	2 100
TRC13	Kilis	1	1	-	1 500	1 500	-
TRC21	Şanlıurfa	1	1	-	1 000	-	1 000
TRC22	Diyarbakır	1	-	1	3 000	-	3 000
TRC31	Mardin	2	1	1	9 000	9 000	-
TRC32	Batman	1	1	-	5 000	2 500	2 500
TRC33	Şırnak	3	3	-	7 200	3 800	3 400
TRC34	Siirt	2	2	-	9 500	5 000	4 500

1.7 İstatistik Bölge Birimleri Sınıflaması ve özelliklerine göre yüzme havuzu sayısı

Swimming pools and their characteristics by Classification of Statistical Region Units

İBBS - 3. Düzey SRE - Level 3	Tesis sayısı Number of facilities	İşletme sahibi Entrepreneur			Mülkiyeti Ownership			Konumu Position	Boyutu (metre) Dimension (metres)			Durumu Situation		Dış sayısı Number of shower	Sosyal amaçlı For social purposes	Seyirci kapasitesi Capacity of audience	Soyunma oda sayısı Number of changing room	Kulvar sayısı Number of track
		GSGM General Directorate of Youth and Sport	Diğer Others		GSGM General Directorate of Youth and Sport	Diğer Others	Müstakil Independent	Tesis içinde In facilities	25	50	Diğer Others	Açık Uncovered	Kapalı Covered					
TR	Türkiye - Turkey	77	61	16	72	5	30	47	41	30	6	43	34	549	9	41 093	259	319
TR100	İstanbul	4	4	-	4	-	-	4	1	3	-	2	2	36	-	6 093	16	28
TR211	Tekirdağ	-	-	-	-	-	-	-	-	-	-	-	-	-	-	-	-	-
TR212	Edirne	2	2	-	2	-	-	2	2	-	-	-	2	6	-	750	5	5
TR213	Kırklareli	-	-	-	-	-	-	-	-	-	-	-	-	-	-	-	-	-
TR221	Balıkesir	1	1	-	1	-	1	-	1	-	1	-	14	-	2 000	2	-	
TR222	Çanakkale	-	-	-	-	-	-	-	-	-	-	-	-	-	-	-	-	-
TR310	İzmir	3	3	-	3	-	3	-	1	1	1	2	1	22	-	3 450	8	8
TR321	Aydın	2	2	-	1	1	1	1	-	1	1	2	-	8	-	200	32	15
TR322	Denizli	3	3	-	3	-	-	3	2	1	-	2	1	18	1	750	8	11
TR323	Muğla	-	-	-	-	-	-	-	-	-	-	-	-	-	-	-	-	-
TR331	Manisa	-	-	-	-	-	-	-	-	-	-	-	-	-	-	-	-	-
TR332	Afyonkarahisar	-	-	-	-	-	-	-	-	-	-	-	-	-	-	-	-	-
TR333	Kütahya	1	1	-	1	-	-	1	1	-	-	-	1	14	-	250	2	-
TR334	Uşak	-	-	-	-	-	-	-	-	-	-	-	-	-	-	-	-	-
TR411	Bursa	1	1	-	1	-	-	1	1	-	-	-	1	5	-	750	8	6
TR412	Eskişehir	1	1	-	1	-	1	-	1	-	-	-	1	10	-	750	2	5
TR413	Bilecik	6	-	6	6	-	6	-	6	-	-	6	-	-	-	-	12	6
TR421	Kocaeli	1	1	-	1	-	-	1	1	-	-	-	1	9	-	500	3	14
TR422	Sakarya	-	-	-	-	-	-	-	-	-	-	-	-	-	-	-	-	-
TR423	Düzce	-	-	-	-	-	-	-	-	-	-	-	-	-	-	-	-	-
TR424	Bolu	1	-	1	1	-	1	-	1	-	-	-	1	20	-	250	4	5
TR425	Yalova	-	-	-	-	-	-	-	-	-	-	-	-	-	-	-	-	-
TR510	Ankara	3	3	-	3	-	3	-	3	-	-	3	-	4	-	200	13	9
TR521	Konya	5	-	5	5	-	-	5	4	1	-	1	4	30	1	1 000	6	5
TR522	Karaman	1	1	-	1	-	-	1	-	1	-	1	-	8	-	700	2	5
TR611	Antalya	1	1	-	1	-	1	-	1	-	-	1	-	10	-	500	30	13
TR612	Isparta	1	1	-	1	-	1	-	1	-	-	-	1	20	-	500	4	-
TR613	Burdur	-	-	-	-	-	-	-	-	-	-	-	-	-	-	-	-	-
TR621	Adana	12	11	1	11	1	-	12	1	11	-	11	1	20	7	9 000	12	5
TR622	Mersin	-	-	-	-	-	-	-	-	-	-	-	-	-	-	-	-	-
TR631	Hatay	2	2	-	2	-	2	-	1	1	-	1	1	12	-	2 000	8	15
TR632	Kahramanmaraş	1	1	-	1	-	-	1	1	-	-	-	1	8	-	750	4	6
TR633	Osmaniye	-	-	-	-	-	-	-	-	-	-	-	-	-	-	-	-	-
TR711	Kırıkkale	-	-	-	-	-	-	-	-	-	-	-	-	-	-	-	-	-
TR712	Aksaray	-	-	-	-	-	-	-	-	-	-	-	-	-	-	-	-	-
TR713	Niğde	-	-	-	-	-	-	-	-	-	-	-	-	-	-	-	-	-
TR714	Nevşehir	-	-	-	-	-	-	-	-	-	-	-	-	-	-	-	-	-
TR715	Kırşehir	-	-	-	-	-	-	-	-	-	-	-	-	-	-	-	-	-
TR721	Kayseri	1	1	-	1	-	-	1	1	-	-	-	1	16	-	500	4	35

1.7 İstatistik Bölge Birimleri Sınıflaması ve özelliklerine göre yüzme havuzu sayısı (devam)

Swimming pools and their characteristics by Classification of Statistical Region Units (continued)

İBBS - 3. Düzey SRE - Level 3	Tesis sayısı Number of facilities	İşletme sahibi Entrepreneur			Mülkiyeti Ownership			Konumu Position			Boyutu (metre) Dimension (metres)			Durumu Situation			Dış sayısı Number of shower	Sosyal amaçlı For social purposes	Seyirci kapasitesi Capacity of audience	Soyunma oda sayısı Number of changing room	Kulvar sayısı Number of track
		GSGM General Directorate of Youth and Sport	Diğer Others		GSGM General Directorate of Youth and Sport	Diğer Others	Müstakil Independent	Tesis içinde In facilities	25	50	Diğer Others	Açık Uncovered	Kapalı Covered								
TR722	Sivas	1	-	1	1	-	-	1	1	-	-	-	1	28	-	250	4	14			
TR723	Yozgat	-	-	-	-	-	-	-	-	-	-	-	-	-	-	-	-	-			
TR811	Zonguldak	-	-	-	-	-	-	-	-	-	-	-	-	-	-	-	-	-			
TR812	Karabük	-	-	-	-	-	-	-	-	-	-	-	-	-	-	-	-	-			
TR813	Bartın	-	-	-	-	-	-	-	-	-	-	-	-	-	-	-	-	-			
TR821	Kastamonu	1	1	-	1	-	-	1	1	-	-	-	1	18	-	250	4	8			
TR822	Çankırı	2	2	-	1	1	1	1	1	-	1	1	1	19	-	250	6	6			
TR823	Sinop	-	-	-	-	-	-	-	-	-	-	-	-	-	-	-	-	-			
TR831	Samsun	1	1	-	1	-	1	-	1	-	-	-	1	20	-	500	4	5			
TR832	Tokat	1	1	-	1	-	1	-	1	-	-	-	1	7	-	1 500	4	6			
TR833	Çorum	-	-	-	-	-	-	-	-	-	-	-	-	-	-	-	-	-			
TR834	Amasya	1	1	-	1	-	-	1	1	-	-	-	1	5	-	300	4	5			
TR901	Trabzon	1	1	-	1	-	-	1	-	1	-	-	1	28	-	600	4	14			
TR902	Ordu	-	-	-	-	-	-	-	-	-	-	-	-	-	-	-	-	-			
TR903	Giresun	1	1	-	1	-	-	1	-	1	-	1	-	-	-	-	-	6			
TR904	Rize	-	-	-	-	-	-	-	-	-	-	-	-	-	-	-	-	-			
TR905	Artvin	-	-	-	-	-	-	-	-	-	-	-	-	-	-	-	-	-			
TR906	Gümüşhane	-	-	-	-	-	-	-	-	-	-	-	-	-	-	-	-	-			
TRA11	Erzurum	1	1	-	1	-	1	-	1	-	-	-	1	10	-	750	4	13			
TRA12	Erzincan	-	-	-	-	-	-	-	-	-	-	-	-	-	-	-	-	-			
TRA13	Bayburt	-	-	-	-	-	-	-	-	-	-	-	-	-	-	-	-	-			
TRA21	Ağrı	3	3	-	3	-	-	3	1	2	-	2	1	48	-	1 750	6	6			
TRA22	Kars	-	-	-	-	-	-	-	-	-	-	-	-	-	-	-	-	-			
TRA23	İğdir	-	-	-	-	-	-	-	-	-	-	-	-	-	-	-	-	-			
TRA24	Ardahan	-	-	-	-	-	-	-	-	-	-	-	-	-	-	-	-	-			
TRB11	Malatya	2	2	-	1	1	-	2	1	1	-	1	1	9	-	1 500	4	5			
TRB12	Elazığ	-	-	-	-	-	-	-	-	-	-	-	-	-	-	-	-	-			
TRB13	Bingöl	-	-	-	-	-	-	-	-	-	-	-	-	-	-	-	-	-			
TRB14	Tunceli	1	1	-	1	-	-	1	-	-	1	1	-	-	-	-	-	6			
TRB21	Van	-	-	-	-	-	-	-	-	-	-	-	-	-	-	-	-	-			
TRB22	Muş	-	-	-	-	-	-	-	-	-	-	-	-	-	-	-	-	-			
TRB23	Bitlis	-	-	-	-	-	-	-	-	-	-	-	-	-	-	-	-	-			
TRB24	Hakkari	1	1	-	1	-	-	1	-	-	1	1	-	2	-	-	4	8			
TRC11	Gaziantep	3	3	-	3	-	3	-	2	1	-	2	1	25	-	1 000	6	5			
TRC12	Adıyaman	1	1	-	1	-	1	-	-	1	-	-	1	4	-	750	2	8			
TRC13	Kilis	-	-	-	-	-	-	-	-	-	-	-	-	-	-	-	-	-			
TRC21	Şanlıurfa	1	-	1	1	-	1	-	-	1	-	1	-	10	-	300	6	-			
TRC22	Diyarbakır	-	-	-	-	-	-	-	-	-	-	-	-	-	-	-	-	-			
TRC31	Mardin	-	-	-	-	-	-	-	-	-	-	-	-	-	-	-	-	-			
TRC32	Batman	1	-	1	1	-	1	-	-	1	-	1	-	16	-	500	2	-			
TRC33	Şırnak	-	-	-	-	-	-	-	-	-	-	-	-	-	-	-	-	-			
TRC34	Siirt	1	1	-	-	1	-	1	1	-	-	-	1	10	-	-	10	8			

1.8 İstatistik Bölge Birimleri Sınıflaması ve özelliklerine göre tenis sahalarının sayısı
Tennis courts and their characteristics by Classification of Statistical Region Units

İBBS - 3. Düzey SRE - Level 3	Tesis sayısı Number of facilities	İşletme Sahibi Entrepreneur		Mülkiyeti Ownership		Konumu Position		Durumu Situation		Kortun zemini Ground of court								
		GSGM General Directorate of Youth and Sport	Diğer Others	GSGM General Directorate of Youth and Sport	Diğer Others	Tesis içinde In facilities	Müstakil Independent	Açık Uncovered	Kapalı Covered	Kiremit kırığı Tile-crump	Asfalt Asphalt	Beton Concrete	Sentetik Synthetic	Işıklandırma Illumination	Kafeterya Cafeteria	Lokal Club	Otopark Car park	
TR	Türkiye - Turkey	119	100	19	106	13	89	30	112	7	20	61	22	16	42	11	7	16
TR100	İstanbul	1	1	-	1	-	1	-	1	-	-	-	-	1	1	-	-	-
TR211	Tekirdağ	3	3	-	3	-	2	1	3	-	-	2	1	-	1	-	-	-
TR212	Edirne	-	-	-	-	-	-	-	-	-	-	-	-	-	-	-	-	-
TR213	Kırklareli	1	1	-	1	-	-	1	1	-	-	-	1	-	1	-	-	-
TR221	Balikesir	4	4	-	4	-	-	4	4	-	-	3	1	-	4	1	1	-
TR222	Çanakkale	7	7	-	7	-	7	-	7	-	-	7	-	-	-	-	-	-
TR310	İzmir	24	8	16	24	-	24	-	22	2	5	3	10	6	19	-	-	-
TR321	Aydın	2	2	-	2	-	2	-	2	-	-	-	2	-	-	-	-	-
TR322	Denizli	-	-	-	-	-	-	-	-	-	-	-	-	-	-	-	-	-
TR323	Muğla	2	2	-	2	-	2	-	1	1	-	-	-	2	2	-	-	-
TR331	Manisa	-	-	-	-	-	-	-	-	-	-	-	-	-	-	-	-	-
TR332	Afyonkarahisar	2	2	-	2	-	1	1	2	-	-	2	-	-	-	-	-	-
TR333	Kütahya	1	1	-	1	-	1	-	1	-	-	-	-	1	1	-	-	-
TR334	Uşak	1	1	-	1	-	1	-	1	-	-	-	1	-	1	-	-	-
TR411	Bursa	1	1	-	1	-	-	1	1	-	-	1	-	-	-	-	-	1
TR412	Eskişehir	10	10	-	10	-	7	3	6	4	4	6	-	-	4	2	-	2
TR413	Bilecik	-	-	-	-	-	-	-	-	-	-	-	-	-	-	-	-	-
TR421	Kocaeli	2	-	2	-	2	-	2	2	-	1	1	-	-	1	-	-	-
TR422	Sakarya	10	10	-	-	10	-	10	10	-	10	-	-	-	-	-	-	-
TR423	Düzce	-	-	-	-	-	-	-	-	-	-	-	-	-	-	-	-	-
TR424	Bolu	3	3	-	3	-	-	3	3	-	-	3	-	-	-	-	-	-
TR425	Yalova	1	1	-	1	-	1	-	1	-	-	1	-	-	1	-	-	-
TR510	Ankara	4	4	-	4	-	4	-	4	-	-	4	-	-	-	-	-	-
TR521	Konya	4	4	-	4	-	4	-	4	-	-	4	-	-	-	4	4	4
TR522	Karaman	-	-	-	-	-	-	-	-	-	-	-	-	-	-	-	-	-
TR611	Antalya	1	1	-	1	-	-	1	1	-	-	-	-	1	-	2	1	-
TR612	İsparta	-	-	-	-	-	-	-	-	-	-	-	-	-	-	-	-	-
TR613	Burdur	-	-	-	-	-	-	-	-	-	-	-	-	-	-	-	-	-
TR621	Adana	1	1	-	1	-	1	-	1	-	-	1	-	-	1	1	1	1
TR622	Mersin	-	-	-	-	-	-	-	-	-	-	-	-	-	-	-	-	-
TR631	Hatay	4	4	-	4	-	4	-	4	-	-	4	-	-	-	-	-	4
TR632	Kahramanmaraş	-	-	-	-	-	-	-	-	-	-	-	-	-	-	-	-	-
TR633	Osmaniye	-	-	-	-	-	-	-	-	-	-	-	-	-	-	-	-	-
TR711	Kırıkkale	-	-	-	-	-	-	-	-	-	-	-	-	-	-	-	-	-
TR712	Aksaray	2	2	-	2	-	2	-	2	-	-	2	-	-	-	-	-	-
TR713	Niğde	1	1	-	1	-	1	-	1	-	-	1	-	-	-	-	-	-
TR714	Nevşehir	2	2	-	2	-	2	-	2	-	-	-	1	1	-	-	-	-
TR715	Kırşehir	-	-	-	-	-	-	-	-	-	-	-	-	-	-	-	-	-
TR721	Kayseri	1	1	-	1	-	1	-	1	-	-	1	-	-	-	-	-	-
TR722	Sivas	-	-	-	-	-	-	-	-	-	-	-	-	-	-	-	-	-

1.8 İstatistik Bölge Birimleri Sınıflaması ve özelliklerine göre tenis sahalarnın sayısı (devam)

Tennis courts and their characteristics by Classification of Statistical Region Units (continued)

İBBS - 3. Düzey SRE - Level 3	Tesis sayısı Number of facilities	İşletme Sahibi Entrepreneur		Mülkiyeti Ownership		Konumu Position		Durumu Situation		Kortun zemini Ground of court							
		GSGM General Directorate of Youth and Sport	Diğer Others	GSGM General Directorate of Youth and Sport	Diğer Others	Tesis içinde In facilities	Müstakil Independent	Açık Uncovered	Kapalı Covered	Kiremit kırığı Tile-crump	Asfalt Asphalt	Beton Concrete	Sentetik Synthetic	İşıklendirme Illumination	Kafeterya Cafeteria	Lokal Club	Otopark Car park
TR723	Yozgat	1	1	-	1	-	1	-	1	-	-	-	1	-	-	-	-
TR811	Zonguldak	1	1	-	1	-	1	-	1	-	-	1	-	-	-	-	-
TR812	Karabük	-	-	-	-	-	-	-	-	-	-	-	-	-	-	-	-
TR813	Bartın	2	2	-	2	-	1	1	2	-	-	-	2	-	2	-	-
TR821	Kastamonu	-	-	-	-	-	-	-	-	-	-	-	-	-	-	-	-
TR822	Çankırı	1	1	-	1	-	1	-	1	-	-	1	-	-	1	-	2
TR823	Sinop	-	-	-	-	-	-	-	-	-	-	-	-	-	-	-	-
TR831	Samsun	4	4	-	4	-	4	-	4	-	-	4	-	-	-	-	-
TR832	Tokat	-	-	-	-	-	-	-	-	-	-	-	-	-	-	-	-
TR833	Çorum	1	1	-	1	-	1	-	1	-	-	1	-	-	-	-	1
TR834	Amasya	-	-	-	-	-	-	-	-	-	-	-	-	-	-	-	-
TR901	Trabzon	3	3	-	3	-	3	-	3	-	-	3	-	-	-	-	-
TR902	Ordu	-	-	-	-	-	-	-	-	-	-	-	-	-	-	-	-
TR903	Giresun	1	1	-	1	-	-	1	1	-	-	-	1	1	-	-	-
TR904	Rize	-	-	-	-	-	-	-	-	-	-	-	-	-	-	-	-
TR905	Artvin	-	-	-	-	-	-	-	-	-	-	-	-	-	-	-	-
TR906	Gümüşhane	-	-	-	-	-	-	-	-	-	-	-	-	-	-	-	-
TRA11	Erzurum	1	1	-	1	-	-	1	1	-	-	-	1	-	-	-	1
TRA12	Erzincan	-	-	-	-	-	-	-	-	-	-	-	-	-	-	-	-
TRA13	Bayburt	-	-	-	-	-	-	-	-	-	-	-	-	-	-	-	-
TRA21	Ağrı	-	-	-	-	-	-	-	-	-	-	-	-	-	-	-	-
TRA22	Kars	-	-	-	-	-	-	-	-	-	-	-	-	-	-	-	-
TRA23	Iğdır	-	-	-	-	-	-	-	-	-	-	-	-	-	-	-	-
TRA24	Ardahan	-	-	-	-	-	-	-	-	-	-	-	-	-	-	-	-
TRB11	Malatya	-	-	-	-	-	-	-	-	-	-	-	-	-	-	-	-
TRB12	Elazığ	1	-	1	1	-	1	-	1	-	-	-	1	1	-	-	-
TRB13	Bingöl	-	-	-	-	-	-	-	-	-	-	-	-	-	-	-	-
TRB14	Tunceli	1	1	-	1	-	1	-	1	-	-	1	-	1	-	-	-
TRB21	Van	4	4	-	4	-	4	-	4	-	-	4	-	-	-	-	-
TRB22	Muş	-	-	-	-	-	-	-	-	-	-	-	-	-	-	-	-
TRB23	Bitlis	-	-	-	-	-	-	-	-	-	-	-	-	-	-	-	-
TRB24	Hakkari	1	1	-	1	-	1	-	1	-	-	-	1	-	-	-	-
TRC11	Gaziantep	-	-	-	-	-	-	-	-	-	-	-	-	-	-	-	-
TRC12	Adıyaman	-	-	-	-	-	-	-	-	-	-	-	-	-	-	-	-
TRC13	Kilis	-	-	-	-	-	-	-	-	-	-	-	-	-	-	-	-
TRC21	Şanlıurfa	-	-	-	-	-	-	-	-	-	-	-	-	-	-	-	-
TRC22	Diyarbakır	-	-	-	-	-	-	-	-	-	-	-	-	-	-	-	-
TRC31	Mardin	1	1	-	1	-	1	-	1	-	-	-	1	-	-	-	-
TRC32	Batman	-	-	-	-	-	-	-	-	-	-	-	-	-	-	-	-
TRC33	Şırnak	-	-	-	-	-	-	-	-	-	-	-	-	-	-	-	-
TRC34	Siirt	1	1	-	-	1	1	-	1	-	-	-	1	-	-	-	-

1.9 İstatistik Bölge Birimleri Sınıflaması ve özelliklerine göre kayak merkezi sayısı
Skiing centers and their characteristics by Classification of Statistical Region Units

İBBS - 3. Düzey SRE - Level 3	Tesis sayısı Number of facilities	İşletme Sahibi Entrepreneur			Mülkiyeti Ownership		Çekicisi olanlar With teleski					Pist uzunluğu Length of race-track	Yatak kapasitesi Capacity of bed	İdari büro sayısı Number of administrative office	Lokal sayısı Number of club	Kafeterya sayısı Number of cafeteria	Kullanılan gün sayısı Number of days in use	
		GSGM General Directorate of Youth and Sport	Diğer Others	GSGM General Directorate of Youth and Sport	Diğer Others	Tek kişilik For one person	Çift kişilik For two persons	Çocuklar için Baby lift	Kar ezme makinesi Machine of cover-up snow	Kar motosikleti Snow-motorbike	Pist açma makinesi Machine of track							
TR	Türkiye - Turkey	31	30	1	18	13	17	8	59	12	13	7	27 161	806	27	6	13	990
TR100	İstanbul	-	-	-	-	-	-	-	-	-	-	-	-	-	-	-	-	-
TR211	Tekirdağ	-	-	-	-	-	-	-	-	-	-	-	-	-	-	-	-	-
TR212	Edirne	-	-	-	-	-	-	-	-	-	-	-	-	-	-	-	-	-
TR213	Kırklareli	-	-	-	-	-	-	-	-	-	-	-	-	-	-	-	-	-
TR221	Balıkesir	-	-	-	-	-	-	-	-	-	-	-	-	-	-	-	-	-
TR222	Çanakkale	-	-	-	-	-	-	-	-	-	-	-	-	-	-	-	-	-
TR310	İzmir	-	-	-	-	-	-	-	-	-	-	-	-	-	-	-	-	-
TR321	Aydın	-	-	-	-	-	-	-	-	-	-	-	-	-	-	-	-	-
TR322	Denizli	-	-	-	-	-	-	-	-	-	-	-	-	-	-	-	-	-
TR323	Muğla	-	-	-	-	-	-	-	-	-	-	-	-	-	-	-	-	-
TR331	Manisa	-	-	-	-	-	-	-	-	-	-	-	-	-	-	-	-	-
TR332	Afyonkarahisar	-	-	-	-	-	-	-	-	-	-	-	-	-	-	-	-	-
TR333	Kütahya	-	-	-	-	-	-	-	-	-	-	-	-	-	-	-	-	-
TR334	Uşak	-	-	-	-	-	-	-	-	-	-	-	-	-	-	-	-	-
TR411	Bursa	3	2	1	-	3	-	2	1	2	2	1	1 938	160	3	-	1	120
TR412	Eskişehir	-	-	-	-	-	-	-	-	-	-	-	-	-	-	-	-	-
TR413	Bilecik	-	-	-	-	-	-	-	-	-	-	-	-	-	-	-	-	-
TR421	Kocaeli	-	-	-	-	-	-	-	-	-	-	-	-	-	-	-	-	-
TR422	Sakarya	-	-	-	-	-	-	-	-	-	-	-	-	-	-	-	-	-
TR423	Düzce	-	-	-	-	-	-	-	-	-	-	-	-	-	-	-	-	-
TR424	Bolu	-	-	-	-	-	-	-	-	-	-	-	-	-	-	-	-	-
TR425	Yalova	-	-	-	-	-	-	-	-	-	-	-	-	-	-	-	-	-
TR510	Ankara	1	1	-	1	-	1	-	-	-	-	-	1 000	-	2	2	-	40
TR521	Konya	-	-	-	-	-	-	-	-	-	-	-	-	-	-	-	-	-
TR522	Karaman	-	-	-	-	-	-	-	-	-	-	-	-	-	-	-	-	-
TR611	Antalya	-	-	-	-	-	-	-	-	-	-	-	-	-	-	-	-	-
TR612	Isparta	2	2	-	-	2	1	1	2	1	2	-	3 500	50	1	-	3	-
TR613	Burdur	-	-	-	-	-	-	-	-	-	-	-	-	-	-	-	-	-
TR621	Adana	-	-	-	-	-	-	-	-	-	-	-	-	-	-	-	-	-
TR622	Mersin	-	-	-	-	-	-	-	-	-	-	-	-	-	-	-	-	-
TR631	Hatay	-	-	-	-	-	-	-	-	-	-	-	-	-	-	-	-	-
TR632	Kahramanmaraş	-	-	-	-	-	-	-	-	-	-	-	-	-	-	-	-	-
TR633	Osmaniye	-	-	-	-	-	-	-	-	-	-	-	-	-	-	-	-	-
TR711	Kırıkkale	-	-	-	-	-	-	-	-	-	-	-	-	-	-	-	-	-
TR712	Aksaray	-	-	-	-	-	-	-	-	-	-	-	-	-	-	-	-	-
TR713	Niğde	1	1	-	1	-	-	-	1	-	-	-	500	85	2	-	1	-
TR714	Nevşehir	-	-	-	-	-	-	-	-	-	-	-	-	-	-	-	-	-
TR715	Kırşehir	-	-	-	-	-	-	-	-	-	-	-	-	-	-	-	-	-

1.9 İstatistik Bölge Birimleri Sınıflaması ve özelliklerine göre kayak merkezi sayısı (devam)

Skiing centers and their characteristics by Classification of Statistical Region Units (continued)

İBBS - 3. Düzey SRE - Level 3	Tesis sayısı Number of facilities	İşletme Sahibi Entrepreneur			Mülkiyeti Ownership			Çekicisi olanlar With teleski				Pist uzunluğu Length of race-track	Yatak kapasitesi Capacity of bed	İdari büro sayısı Number of administrative office	Lokal sayısı Number of club	Kafeterya sayısı Number of cafeteria	Kullanılan gün sayısı Number of days in use		
		GSSGM General Directorate of Youth and Sport	Diğer Others		GSSGM General Directorate of Youth and Sport	Diğer Others		Tek kişilik For one person	Çift kişilik For two persons	Cocuklar için Baby lift	Kar ezme makinası Machine of cover-up snow							Kar motorsikleti Snow-motorbike	Pist açma makinası Machine of track
TR721 Kayseri	4	4	-		4	-		3	2	-	2	1	1	5 360	156	1	-	1	180
TR722 Sivas	1	1	-		1	-		-	-	1	-	-	1	300	-	1	-	1	-
TR723 Yozgat	-	-	-		-	-		-	-	-	-	-	-	-	-	-	-	-	-
TR811 Zonguldak	-	-	-		-	-		-	-	-	-	-	-	-	-	-	-	-	-
TR812 Karabük	-	-	-		-	-		-	-	-	-	-	-	-	-	-	-	-	-
TR813 Bartın	-	-	-		-	-		-	-	-	-	-	-	-	-	-	-	-	-
TR821 Kastamonu	2	2	-		2	-		1	1	-	1	-	-	1 450	60	-	-	1	60
TR822 Çankırı	-	-	-		-	-		-	-	-	-	-	-	-	-	-	-	-	-
TR823 Sinop	-	-	-		-	-		-	-	-	-	-	-	-	-	-	-	-	-
TR831 Samsun	-	-	-		-	-		-	-	-	-	-	-	-	-	-	-	-	-
TR832 Tokat	-	-	-		-	-		-	-	-	-	-	-	-	-	-	-	-	-
TR833 Çorum	-	-	-		-	-		-	-	-	-	-	-	-	-	-	-	-	-
TR834 Amasya	-	-	-		-	-		-	-	-	-	-	-	-	-	-	-	-	-
TR901 Trabzon	-	-	-		-	-		-	-	-	-	-	-	-	-	-	-	-	-
TR902 Ordu	-	-	-		-	-		-	-	-	-	-	-	-	-	-	-	-	-
TR903 Giresun	-	-	-		-	-		-	-	-	-	-	-	-	-	-	-	-	-
TR904 Rize	-	-	-		-	-		-	-	-	-	-	-	-	-	-	-	-	-
TR905 Artvin	-	-	-		-	-		-	-	-	-	-	-	-	-	-	-	-	-
TR906 Gümüşhane	2	2	-		2	-		1	-	2	-	1	1	1 200	30	1	-	-	120
TRA11 Erzurum	2	2	-		-	2		-	1	-	1	-	-	3 237	60	2	2	2	200
TRA12 Erzincan	1	1	-		-	1		1	-	-	1	1	1	1 026	-	1	-	-	-
TRA13 Bayburt	3	3	-		-	3		3	-	2	1	2	-	1 600	-	-	-	-	-
TRA21 Ağrı	-	-	-		-	-		-	-	-	-	-	-	-	-	-	-	-	-
TRA22 Kars	1	1	-		1	-		1	-	-	-	1	-	1 100	60	1	-	-	180
TRA23 Iğdır	-	-	-		-	-		-	-	-	-	-	-	-	-	-	-	-	-
TRA24 Ardahan	-	-	-		-	-		-	-	-	-	-	-	-	-	-	-	-	-
TRB11 Malatya	-	-	-		-	-		-	-	-	-	-	-	-	-	-	-	-	-
TRB12 Elazığ	1	1	-		-	1		1	-	-	1	1	-	1 100	-	1	-	-	-
TRB13 Bingöl	1	1	-		1	-		1	-	44	1	1	-	950	40	-	-	-	-
TRB14 Tunceli	1	1	-		1	-		-	1	1	-	-	-	300	-	2	-	-	-
TRB21 Van	1	1	-		-	1		-	-	1	-	-	-	300	-	-	-	-	-
TRB22 Muş	1	1	-		1	-		-	-	1	1	1	1	900	30	6	1	1	-
TRB23 Bitlis	1	1	-		1	-		1	-	-	-	-	-	850	75	2	1	1	90
TRB24 Hakkari	2	2	-		2	-		2	-	3	-	-	1	550	-	1	-	1	-
TRC11 Gaziantep	-	-	-		-	-		-	-	-	-	-	-	-	-	-	-	-	-
TRC12 Adıyaman	-	-	-		-	-		-	-	-	-	-	-	-	-	-	-	-	-
TRC13 Kilis	-	-	-		-	-		-	-	-	-	-	-	-	-	-	-	-	-
TRC21 Şanlıurfa	-	-	-		-	-		-	-	-	-	-	-	-	-	-	-	-	-
TRC22 Diyarbakır	-	-	-		-	-		-	-	-	-	-	-	-	-	-	-	-	-
TRC31 Mardin	-	-	-		-	-		-	-	-	-	-	-	-	-	-	-	-	-
TRC32 Batman	-	-	-		-	-		-	-	-	-	-	-	-	-	-	-	-	-
TRC33 Şırnak	-	-	-		-	-		-	-	-	-	-	-	-	-	-	-	-	-
TRC34 Siirt	-	-	-		-	-		-	-	-	-	-	-	-	-	-	-	-	-

1.10 İstatistikî Bölge Birimleri Sınıflaması ve özelliklerine göre atış poligonu sayısı
Shooting polygons and their characteristics by Classification of Statistical Region Units

		Atış poligon sayısı Number of polygon	Seyirci kapasitesi Capacity of audience	İşletme Sahibi Entrepreneur		Mülkiyeti Ownership		Durumu Situation		Atış yarışmalarının türleri Kinds of shooting games			Hedeflerin durumu Target's suitable		Hedef sayısı Number of target	Hedef mesafesi Target's distance	Soyunma oda sayısı Number of changing room	İdari birim sayısı Number of administrative office
				GSCM General Directorate of Youth and Sport	Diğer Others	GSCM General Directorate of Youth and Sport	Diğer Others	Açık Uncovered	Kapalı Covered	Yıvıl silah Grooved weapon	Havai silahlar Airy weapon	Trap skeet Trap skeet	Mekanik Mechanic	Elektronik Electronic				
TR	Türkiye - Turkey	56	3 860	47	9	47	9	38	18	6	14	36	44	12	285	509	42	25
TR100	İstanbul	4	2 500	-	4	4	-	3	1	1	1	2	4	-	30	50	10	1
TR211	Tekirdağ	1	-	1	-	1	-	1	-	-	-	1	1	-	-	-	1	1
TR212	Edirne	2	-	1	1	1	1	1	1	1	1	1	1	1	5	10	1	-
TR213	Kırklareli	1	-	1	-	1	-	-	1	-	-	1	-	-	-	-	-	-
TR221	Balıkesir	1	-	1	-	-	1	-	-	-	-	1	1	-	-	-	-	2
TR222	Çanakkale	2	-	2	-	2	-	2	-	1	-	1	2	-	16	50	-	1
TR310	İzmir	3	-	3	-	3	-	1	2	1	1	1	3	-	16	25	1	1
TR321	Aydın	2	-	2	-	2	-	1	1	-	-	2	2	-	-	-	-	-
TR322	Denizli	-	-	-	-	-	-	-	-	-	-	-	-	-	-	-	-	-
TR323	Muğla	-	-	-	-	-	-	-	-	-	-	-	-	-	-	-	-	-
TR331	Manisa	2	-	2	-	2	-	2	-	-	-	2	2	-	-	-	-	-
TR332	Afyonkarahisar	-	-	-	-	-	-	-	-	-	-	-	-	-	-	-	-	-
TR333	Kütahya	-	-	-	-	-	-	-	-	-	-	-	-	-	-	-	-	-
TR334	Uşak	-	-	-	-	-	-	-	-	-	-	-	-	-	-	-	-	-
TR411	Bursa	1	50	1	-	1	-	1	-	-	-	1	1	-	50	-	2	1
TR412	Eskişehir	1	50	1	-	1	-	1	-	-	-	1	1	-	2	1	1	-
TR413	Bilecik	-	-	-	-	-	-	-	-	-	-	-	-	-	-	-	-	-
TR421	Kocaeli	1	-	1	-	1	-	1	-	-	-	1	-	1	-	-	-	-
TR422	Sakarya	2	-	2	-	2	-	1	1	-	-	2	2	-	-	-	-	1
TR423	Düzce	-	-	-	-	-	-	-	-	-	-	-	-	-	-	-	-	-
TR424	Bolu	2	300	2	-	2	-	1	1	-	1	1	2	-	-	-	-	1
TR425	Yalova	-	-	-	-	-	-	-	-	-	-	-	-	-	-	-	-	-
TR510	Ankara	1	-	1	-	1	-	-	1	-	1	-	1	-	8	18	-	-
TR521	Konya	2	200	2	-	2	-	2	-	-	-	2	1	1	-	-	4	1
TR522	Karaman	1	-	1	-	1	-	1	-	-	-	1	1	-	-	-	-	-
TR611	Antalya	1	200	1	-	1	-	1	-	-	-	1	1	-	-	-	2	4
TR612	İsparta	1	-	-	1	-	1	-	1	-	-	1	1	-	-	-	-	-
TR613	Burdur	1	-	1	-	1	-	1	-	-	-	1	1	-	18	-	-	-
TR621	Adana	1	100	1	-	-	1	1	-	-	-	1	1	-	-	60	2	1
TR622	Mersin	-	-	-	-	-	-	-	-	-	-	-	-	-	-	-	-	-
TR631	Hatay	1	100	1	-	-	1	1	-	-	-	1	1	-	10	-	-	-
TR632	Kahramanmaraş	2	-	1	1	1	1	2	-	-	-	2	2	-	-	-	-	-
TR633	Osmaniye	1	250	1	-	-	1	1	-	1	-	-	1	-	20	50	6	2
TR711	Kırıkkale	-	-	-	-	-	-	-	-	-	-	-	-	-	-	-	-	-
TR712	Aksaray	-	-	-	-	-	-	-	-	-	-	-	-	-	-	-	-	-
TR713	Niğde	2	-	2	-	2	-	1	1	-	2	-	2	-	5	5	2	1
TR714	Nevşehir	-	-	-	-	-	-	-	-	-	-	-	-	-	-	-	-	-
TR715	Kırşehir	-	-	-	-	-	-	-	-	-	-	-	-	-	-	-	-	-
TR721	Kayseri	1	-	1	-	1	-	-	1	-	1	-	1	-	3	25	1	1

1.10 İstatistikî Bölge Birimleri Sınıflaması ve özelliklerine göre atış poligonu sayısı (devam)

Shooting polygons and their characteristics by Classification of Statistical Region Units (continued)

İBBS - 3. Düzey SRE - Level 3	Poligon sayısı Number of polygon	Seyirci kapasitesi Capacity of audience	İşletme Sahibi Entrepreneur		Mülkiyeti Ownership		Durumu Situation		Atış yarışmalarının türleri Kinds of shooting games				Hedeflerin durumu Target's suitable				
			GSGM General Directorate of Youth and Sport	Diğer Others	GSGM General Directorate of Youth and Sport	Diğer Others	Açık Uncovered	Kapalı Covered	Yivli silah Grooved weapon	Havali silahlar Airy weapon	Trap skeet Trap skeet	Mekanik Mechanic	Elektronik Electronic	Hedef sayısı Number of target	Hedef mesafesi Target's distance	Soyunma oda sayısı Number of changing room	İdari büro sayısı Number of administrative office
TR722	Sivas	-	-	-	-	-	-	-	-	-	-	-	-	-	-	-	-
TR723	Yozgat	-	-	-	-	-	-	-	-	-	-	-	-	-	-	-	-
TR811	Zonguldak	1	-	1	-	1	-	1	-	-	1	-	1	-	4	15	1
TR812	Karabük	-	-	-	-	-	-	-	-	-	-	-	-	-	-	-	-
TR813	Bartın	-	-	-	-	-	-	-	-	-	-	-	-	-	-	-	-
TR821	Kastamonu	1	-	-	1	-	1	1	-	-	-	1	1	-	-	-	-
TR822	Çankırı	1	-	1	-	1	-	-	1	-	1	-	-	1	5	10	1
TR823	Sinop	-	-	-	-	-	-	-	-	-	-	-	-	-	-	-	-
TR831	Samsun	1	-	1	-	1	-	1	-	-	-	1	-	1	22	80	2
TR832	Tokat	-	-	-	-	-	-	-	-	-	-	-	-	-	-	-	-
TR833	Çorum	2	-	1	1	1	1	2	-	-	-	2	2	-	-	-	-
TR834	Amasya	-	-	-	-	-	-	-	-	-	-	-	-	-	-	-	-
TR901	Trabzon	2	50	2	-	2	-	1	1	1	1	-	-	2	22	60	2
TR902	Ordu	1	-	1	-	1	-	1	-	-	-	1	1	-	-	-	-
TR903	Giresun	1	-	1	-	1	-	-	1	-	1	-	1	-	5	10	-
TR904	Rize	1	-	1	-	1	-	-	1	-	1	-	-	1	20	10	2
TR905	Artvin	-	-	-	-	-	-	-	-	-	-	-	-	-	-	-	-
TR906	Gümüşhane	-	-	-	-	-	-	-	-	-	-	-	-	-	-	-	-
TRA11	Erzurum	-	-	-	-	-	-	-	-	-	-	-	-	-	-	-	-
TRA12	Erzincan	2	30	2	-	2	-	1	1	-	-	2	-	2	8	10	1
TRA13	Bayburt	-	-	-	-	-	-	-	-	-	-	-	-	-	-	-	-
TRA21	Ağrı	-	-	-	-	-	-	-	-	-	-	-	-	-	-	-	-
TRA22	Kars	-	-	-	-	-	-	-	-	-	-	-	-	-	-	-	-
TRA23	İğdir	-	-	-	-	-	-	-	-	-	-	-	-	-	-	-	-
TRA24	Ardahan	-	-	-	-	-	-	-	-	-	-	-	-	-	-	-	-
TRB11	Malatya	1	-	1	-	1	-	-	1	-	-	1	-	1	8	10	-
TRB12	Elazığ	-	-	-	-	-	-	-	-	-	-	-	-	-	-	-	-
TRB13	Bingöl	-	-	-	-	-	-	-	-	-	-	-	-	-	-	-	-
TRB14	Tunceli	-	-	-	-	-	-	-	-	-	-	-	-	-	-	-	-
TRB21	Van	-	-	-	-	-	-	-	-	-	-	-	-	-	-	-	-
TRB22	Muş	-	-	-	-	-	-	-	-	-	-	-	-	-	-	-	-
TRB23	Bitlis	-	-	-	-	-	-	-	-	-	-	-	-	-	-	-	-
TRB24	Hakkari	-	-	-	-	-	-	-	-	-	-	-	-	-	-	-	-
TRC11	Gaziantep	-	-	-	-	-	-	-	-	-	-	-	-	-	-	-	-
TRC12	Adıyaman	1	-	1	-	1	-	1	-	-	-	1	-	1	-	-	-
TRC13	Kilis	-	-	-	-	-	-	-	-	-	-	-	-	-	-	-	-
TRC21	Şanlıurfa	-	-	-	-	-	-	-	-	-	-	-	-	-	-	-	-
TRC22	Diyarbakır	1	30	1	-	1	-	-	1	-	1	-	1	-	8	10	1
TRC31	Mardin	-	-	-	-	-	-	-	-	-	-	-	-	-	-	-	-
TRC32	Batman	-	-	-	-	-	-	-	-	-	-	-	-	-	-	-	-
TRC33	Şırnak	-	-	-	-	-	-	-	-	-	-	-	-	-	-	-	-
TRC34	Siirt	-	-	-	-	-	-	-	-	-	-	-	-	-	-	-	-

1.11 İstatistikî Bölge Birimleri Sınıflamasına göre Türkiye Futbol Federasyonu'na tescilli profesyonel ve amatör futbol kulüplerinin sayısı
Number of professional and amateur football clubs registered at the Turkish Football Federation by Classification of Statistical Region Units

İBBS - 3. Düzey SRE - Level 3	Toplam Total	Amatör kulüp sayısı Number of amateur clubs		Profesyonel kulüp sayısı Number of professional clubs			TFF 3. Lig TFF 3 rd league
		Süper lig Super league	TFF 1. Lig TFF 1 st league	TFF 2. Lig TFF 2 nd league	TFF 3. Lig TFF 3 rd league		
TR Türkiye-Turkey	4 443	18	18	54	51	4 302	
TR100 İstanbul	499	4	3	10	5	477	
TR211 Tekirdağ	72	-	-	-	-	72	
TR212 Edirne	47	-	-	-	-	47	
TR213 Kırklareli	59	-	-	-	1	58	
TR221 Balıkesir	115	-	-	-	2	113	
TR222 Çanakkale	51	-	-	1	-	50	
TR310 İzmir	219	-	2	2	4	211	
TR321 Aydın	124	-	-	-	2	122	
TR322 Denizli	74	1	-	1	-	72	
TR323 Muğla	61	-	-	2	-	59	
TR331 Manisa	124	-	1	2	-	121	
TR332 Afyonkarahisar	83	-	-	1	-	82	
TR333 Kütahya	103	-	-	-	1	102	
TR334 Uşak	55	-	-	-	1	54	
TR411 Bursa	158	1	-	-	6	151	
TR412 Eskişehir	54	1	-	-	-	53	
TR413 Bilecik	32	-	-	1	-	31	
TR421 Kocaeli	132	1	-	3	1	127	
TR422 Sakarya	118	-	1	-	-	117	
TR423 Düzce	53	-	-	-	1	52	
TR424 Bolu	24	-	1	-	-	23	
TR425 Yalova	41	-	-	-	1	40	
TR510 Ankara	162	4	-	3	4	151	
TR521 Konya	86	1	-	1	-	84	
TR522 Karaman	20	-	-	-	-	20	
TR611 Antalya	107	1	-	1	-	105	
TR612 Isparta	47	-	-	-	1	46	
TR613 Burdur	27	-	-	-	-	27	
TR621 Adana	70	-	1	1	1	67	
TR622 Mersin	78	-	-	2	-	76	
TR631 Hatay	73	-	-	1	1	71	
TR632 Kahramanmaraş	36	-	-	-	1	35	
TR633 Osmaniye	23	-	-	-	-	23	
TR711 Kırıkkale	25	-	-	1	-	24	
TR712 Aksaray	26	-	-	-	1	25	
TR713 Niğde	18	-	-	-	-	18	
TR714 Nevşehir	31	-	-	-	-	31	
TR715 Kırşehir	25	-	-	1	-	24	
TR721 Kayseri	74	1	1	-	-	72	
TR722 Sivas	39	1	-	-	1	37	
TR723 Yozgat	25	-	-	1	-	24	

1.11 İstatistikî Bölge Birimleri Sınıflamasına göre Türkiye Futbol Federasyonu'na tescilli profesyonel ve amatör futbol kulüplerinin sayısı (devam)
Number of professional and amateur football clubs registered at the Turkish Football Federation by Classification of Statistical Region Units (continued)

İBBS - 3. Düzey SRE - Level 3	Toplam Total	Amatör kulüp sayısı Number of amateur clubs		Profesyonel kulüp sayısı Number of professional clubs			
		Süper lig Super league	TFF 1. Lig TFF 1 st league	TFF 2. Lig TFF 2 nd league	TFF 3. Lig TFF 3 rd league		
TR811	Zonguldak	86	-	-	-	-	86
TR812	Karabük	19	-	1	-	-	18
TR813	Bartın	17	-	-	-	-	17
TR821	Kastamonu	31	-	-	-	1	30
TR822	Çankırı	17	-	-	1	-	16
TR823	Sinop	15	-	-	-	-	15
TR831	Samsun	76	-	1	-	1	74
TR832	Tokat	26	-	-	1	-	25
TR833	Çorum	37	-	-	1	-	36
TR834	Amasya	25	-	-	-	-	25
TR901	Trabzon	85	1	-	4	2	78
TR902	Ordu	40	-	1	-	1	38
TR903	Giresun	41	-	1	-	1	39
TR904	Rize	38	-	1	1	-	36
TR905	Artvin	15	-	-	-	-	15
TR906	Gümüşhane	21	-	-	-	1	20
TRA11	Erzurum	34	-	-	1	-	33
TRA12	Erzincan	30	-	-	-	1	29
TRA13	Bayburt	18	-	-	-	-	18
TRA21	Ağrı	14	-	-	-	-	14
TRA22	Kars	18	-	-	1	-	17
TRA23	Iğdır	20	-	-	-	-	20
TRA24	Ardahan	12	-	-	-	-	12
TRB11	Malatya	41	-	1	1	-	39
TRB12	Elazığ	33	-	-	1	-	32
TRB13	Bingöl	20	-	-	-	1	19
TRB14	Tunceli	14	-	-	-	-	14
TRB21	Van	30	-	-	1	-	29
TRB22	Muş	28	-	-	-	-	28
TRB23	Bitlis	20	-	-	-	-	20
TRB24	Hakkari	10	-	-	-	-	10
TRC11	Gaziantep	53	1	1	1	-	50
TRC12	Adıyaman	26	-	-	1	-	25
TRC13	Kilis	12	-	-	-	1	11
TRC21	Şanlıurfa	43	-	-	2	-	41
TRC22	Diyarbakır	33	-	1	1	2	29
TRC31	Mardin	17	-	-	1	-	16
TRC32	Batman	16	-	-	-	2	14
TRC33	Şırnak	9	-	-	-	1	8
TRC34	Siirt	13	-	-	-	1	12

1.12 İstatistik Bölge Birimleri Sınıflamasına göre amatör futbol müsabakalarının oynandığı saha ve stad sayısı

Number of fields and small stadiums where amateur football competitions take place by Classification of Statistical Region Units

İBBS - 3. Düzey SRE - Level 3		İl ve ilçe merkezi Province and district centers				Köy - Villages	
		Toplam Total	Çim saha Lawn field	Toprak saha Soil Field	Çim saha Lawn field	Toprak saha Soil Field	
TR	Türkiye - Turkey	1 693	697	648	89	259	
TR100	İstanbul	113	61	52	-	-	
TR211	Tekirdağ	33	6	9	4	14	
TR212	Edirne	31	4	20	1	6	
TR213	Kırklareli	21	3	4	-	14	
TR221	Balıkesir	45	15	12	1	17	
TR222	Çanakkale	35	6	13	-	16	
TR310	İzmir	76	26	23	5	22	
TR321	Aydın	56	17	12	5	22	
TR322	Denizli	47	24	5	4	14	
TR323	Muğla	43	18	4	8	13	
TR331	Manisa	66	14	7	18	27	
TR332	Afyonkarahisar	25	10	15	-	-	
TR333	Kütahya	32	13	18	1	-	
TR334	Uşak	10	3	7	-	-	
TR411	Bursa	41	19	22	-	-	
TR412	Eskişehir	29	16	12	1	-	
TR413	Bilecik	29	6	4	2	17	
TR421	Kocaeli	42	15	3	5	19	
TR422	Sakarya	51	27	3	21	-	
TR423	Düzce	14	7	3	2	2	
TR424	Bolu	14	11	3	-	-	
TR425	Yalova	12	3	6	-	3	
TR510	Ankara	34	17	17	-	-	
TR521	Konya	63	29	26	3	5	
TR522	Karaman	6	2	4	-	-	
TR611	Antalya	58	57	1	-	-	
TR612	Isparta	18	10	4	1	3	
TR613	Burdur	9	7	2	-	-	
TR621	Adana	18	18	-	-	-	
TR622	Mersin	49	36	6	2	5	
TR631	Hatay	22	6	9	2	5	
TR632	Kahramanmaraş	10	3	6	-	1	
TR633	Osmaniye	15	10	1	-	4	
TR711	Kırıkkale	9	2	3	-	4	
TR712	Aksaray	5	2	2	-	1	
TR713	Niğde	4	3	1	-	-	
TR714	Nevşehir	11	7	4	-	-	
TR715	Kırşehir	7	3	4	-	-	

1.12 İstatistikî Bölge Birimleri Sınıflamasına göre amatör futbol müsabakalarının oynandığı saha ve stad sayısı (devam)

Number of fields and small stadiums where amateur football competitions take place by Classification of Statistical Region Units (continued)

İBBS - 3. Düzey SRE - Level 3	Toplam Total	İl ve ilçe merkezi Province and district centers		Köy - Villages		
		Çim saha Lawn field	Toprak saha Soil Field	Çim saha Lawn field	Toprak saha Soil Field	
TR721	Kayseri	35	10	24	1	-
TR722	Sivas	17	4	12	-	1
TR723	Yozgat	19	5	14	-	-
TR811	Zonguldak	20	5	15	-	-
TR812	Karabük	11	4	5	-	2
TR813	Bartın	8	1	5	-	2
TR821	Kastamonu	21	20	1	-	-
TR822	Çankırı	8	1	7	-	-
TR823	Sinop	8	1	7	-	-
TR831	Samsun	31	16	15	-	-
TR832	Tokat	16	8	8	-	-
TR833	Çorum	12	3	9	-	-
TR834	Amasya	10	7	3	-	-
TR901	Trabzon	24	8	15	-	1
TR902	Ordu	17	3	14	-	-
TR903	Giresun	9	1	8	-	-
TR904	Rize	5	-	4	-	1
TR905	Artvin	8	3	4	-	1
TR906	Gümüşhane	8	5	3	-	-
TRA11	Erzurum	5	2	3	-	-
TRA12	Erzincan	17	5	7	-	5
TRA13	Bayburt	5	1	4	-	-
TRA21	Ağrı	5	1	4	-	-
TRA22	Kars	3	-	2	-	1
TRA23	Iğdır	8	2	3	-	3
TRA24	Ardahan	13	1	10	-	2
TRB11	Malatya	22	10	7	1	4
TRB12	Elazığ	11	2	9	-	-
TRB13	Bingöl	6	2	4	-	-
TRB14	Tunceli	6	1	5	-	-
TRB21	Van	11	4	7	-	-
TRB22	Muş	10	1	8	1	-
TRB23	Bitlis	6	3	3	-	-
TRB24	Hakkari	4	1	3	-	-
TRC11	Gaziantep	11	5	5	-	1
TRC12	Adıyaman	8	1	7	-	-
TRC13	Kilis	3	1	2	-	-
TRC21	Şanlıurfa	14	3	11	-	-
TRC22	Diyarbakır	11	2	9	-	-
TRC31	Mardin	9	1	8	-	-
TRC32	Batman	3	1	2	-	-
TRC33	Şırnak	8	3	4	-	1
TRC34	Siirt	4	3	1	-	-

1.13 İstatistikî Bölge Birimleri Sınıflaması ve özelliklerine göre kamp eğitim merkezi sayısı
Camp training centers by Classification of Statistical Region Units

		Kamp eğitim merkezi sayısı	Oda sayısı	Spor salonu	Konferans merkezi	Kapasite
İBBS - 3. Düzey		Number of camp training centers	Number of rooms	Gymnasiums	Conference centers	Capacity
SRE - Level 3						
TR	Türkiye - Turkey	31	786	16	6	2 040
TR100	İstanbul	2	89	2	-	188
TR211	Tekirdağ	-	-	-	-	-
TR212	Edirne	1	36	-	-	58
TR213	Kırklareli	-	-	-	-	-
TR221	Balıkesir	-	-	-	-	-
TR222	Çanakkale	1	36	1	-	72
TR310	İzmir	2	66	1	-	176
TR321	Aydın	1	14	-	-	74
TR322	Denizli	1	12	1	-	50
TR323	Muğla	-	-	-	-	-
TR331	Manisa	-	-	-	-	-
TR332	Afyonkarahisar	-	-	-	-	-
TR333	Kütahya	1	23	1	-	43
TR334	Uşak	1	32	-	-	80
TR411	Bursa	2	29	-	-	170
TR412	Eskişehir	1	24	1	-	54
TR413	Bilecik	-	-	-	-	-
TR421	Kocaeli	-	-	-	-	-
TR422	Sakarya	2	31	1	1	61
TR423	Düzce	-	-	-	-	-
TR424	Bolu	2	34	2	-	94
TR425	Yalova	-	-	-	-	-
TR510	Ankara	-	-	-	-	-
TR521	Konya	-	-	-	-	-
TR522	Karaman	-	-	-	-	-
TR611	Antalya	-	-	-	-	-
TR612	Isparta	1	21	-	-	52
TR613	Burdur	1	-	-	-	35
TR621	Adana	-	-	-	-	-
TR622	Mersin	-	-	-	-	-
TR631	Hatay	-	-	-	-	-
TR632	Kahramanmaraş	-	-	-	-	-
TR633	Osmaniye	-	-	-	-	-
TR711	Kırıkkale	-	-	-	-	-
TR712	Aksaray	-	-	-	-	-
TR713	Niğde	2	42	-	-	161
TR714	Nevşehir	1	45	-	-	90
TR715	Kırşehir	-	-	-	-	-
TR721	Kayseri	2	44	1	1	162

1.13 İstatistikî Bölge Birimleri Sınıflaması ve özelliklerine göre kamp eğitim merkezi sayısı (devam)
Camp training centers by Classification of Statistical Region Units (continued)

İBBS - 3. Düzey SRE - Level 3		Kamp eğitim	Oda sayısı Number of rooms	Spor salonu Gymnasiums	Konferans merkezi Conference centers	Kapasite Capacity
		merkezi sayısı Number of camp training centers				
TR722	Sivas	-	-	-	-	-
TR723	Yozgat	-	-	-	-	-
TR811	Zonguldak	1	11	1	-	45
TR812	Karabük	-	-	-	-	-
TR813	Bartın	-	-	-	-	-
TR821	Kastamonu	-	-	-	-	-
TR822	Çankırı	1	36	1	-	77
TR823	Sinop	-	-	-	-	-
TR831	Samsun	1	23	1	1	60
TR832	Tokat	-	-	-	-	-
TR833	Çorum	-	-	-	-	-
TR834	Amasya	-	-	-	-	-
TR901	Trabzon	-	-	-	-	-
TR902	Ordu	1	15	1	1	50
TR903	Giresun	-	-	-	-	-
TR904	Rize	-	-	-	-	-
TR905	Artvin	-	-	-	-	-
TR906	Gümüşhane	1	20	-	-	40
TRA11	Erzurum	1	84	-	1	94
TRA12	Erzincan	-	-	-	-	-
TRA13	Bayburt	-	-	-	-	-
TRA21	Ağrı	-	-	-	-	-
TRA22	Kars	1	19	1	1	54
TRA23	İğdir	-	-	-	-	-
TRA24	Ardahan	-	-	-	-	-
TRB11	Malatya	-	-	-	-	-
TRB12	Elazığ	-	-	-	-	-
TRB13	Bingöl	-	-	-	-	-
TRB14	Tunceli	-	-	-	-	-
TRB21	Van	-	-	-	-	-
TRB22	Muş	-	-	-	-	-
TRB23	Bitlis	-	-	-	-	-
TRB24	Hakkari	-	-	-	-	-
TRC11	Gaziantep	-	-	-	-	-
TRC12	Adıyaman	-	-	-	-	-
TRC13	Kilis	-	-	-	-	-
TRC21	Şanlıurfa	-	-	-	-	-
TRC22	Diyarbakır	-	-	-	-	-
TRC31	Mardin	-	-	-	-	-
TRC32	Batman	-	-	-	-	-
TRC33	Şırnak	-	-	-	-	-
TRC34	Siirt	-	-	-	-	-

1.14 İstatistiki Bölge Birimleri Sınıflamasına göre sporcu eğitim merkezi sayısı

Sportsmen training centers by Classification of Statistical Region Units

İBBS - 3. Düzey SRE - Level 3	Toplam sporcu sayısı Total number of sportsmen	Devam edenler Enrollments		Görevli personel Personnel in charge			
		Gündüz Day-sportsmen	Yatılı Boarding enrollment	Antrenör Trainer	Psikolog Psychologist	Diğer görevli Other personnel in charge	
TR	Türkiye - Turkey	1 136	349	787	100	2	125
TR100	İstanbul	-	-	-	-	-	-
TR211	Tekirdağ	-	-	-	-	-	-
TR212	Edirne	55	55	-	6	-	3
TR213	Kırklareli	-	-	-	-	-	-
TR221	Balıkesir	44	14	30	2	1	7
TR222	Çanakkale	-	-	-	-	-	-
TR310	İzmir	-	-	-	-	-	-
TR321	Aydın	32	-	32	3	-	6
TR322	Denizli	27	-	27	2	-	6
TR323	Muğla	38	10	28	3	-	3
TR331	Manisa	40	40	-	2	-	-
TR332	Afyonkarahisar	25	5	20	1	-	4
TR333	Kütahya	-	-	-	-	-	-
TR334	Uşak	-	-	-	-	-	-
TR411	Bursa	-	-	-	-	-	-
TR412	Eskişehir	56	31	25	6	-	6
TR413	Bilecik	-	-	-	-	-	-
TR421	Kocaeli	-	-	-	-	-	-
TR422	Sakarya	-	-	-	-	-	-
TR423	Düzce	-	-	-	-	-	-
TR424	Bolu	25	4	21	3	-	6
TR425	Yalova	-	-	-	-	-	-
TR510	Ankara	-	-	-	-	-	-
TR521	Konya	79	79	-	13	-	-
TR522	Karaman	19	19	-	2	-	-
TR611	Antalya	23	3	20	2	-	-
TR612	Isparta	-	-	-	-	-	-
TR613	Burdur	-	-	-	-	-	-
TR621	Adana	27	5	22	2	-	3
TR622	Mersin	20	2	18	-	-	1
TR631	Hatay	-	-	-	-	-	-
TR632	Kahramanmaraş	37	-	37	6	-	4
TR633	Osmaniye	34	1	33	4	-	2
TR711	Kırıkkale	-	-	-	-	-	-
TR712	Aksaray	22	-	22	1	-	5
TR713	Niğde	-	-	-	-	-	-
TR714	Nevşehir	-	-	-	-	-	-
TR715	Kırşehir	-	-	-	-	-	-
TR721	Kayseri	38	1	37	2	1	12

1.14 İstatistikî Bölge Birimleri Sınıflamasına göre sporcu eğitim merkezi sayısı (devam)

Sportsmen training centers by Classification of Statistical Region Units (continued)

İBBS - 3. Düzey SRE - Level 3	Toplam sporcu sayısı Total number of sportsmen	Devam edenler Enrollments		Görevli personel Personnel in charge			
		Gündüz Day-sportsmen	Yatılı Boarding enrollment	Antrenör Trainer	Psikolog Psychologist	Diğer görevli Other personnel in charge	
TR722	Sivas	43	15	28	6	-	4
TR723	Yozgat	33	-	33	3	-	3
TR811	Zonguldak	-	-	-	-	-	-
TR812	Karabük	-	-	-	-	-	-
TR813	Bartın	-	-	-	-	-	-
TR821	Kastamonu	-	-	-	-	-	-
TR822	Çankırı	-	-	-	-	-	-
TR823	Sinop	-	-	-	-	-	-
TR831	Samsun	29	-	29	2	-	4
TR832	Tokat	40	2	38	4	-	7
TR833	Çorum	29	-	29	2	-	2
TR834	Amasya	28	-	28	2	-	4
TR901	Trabzon	-	-	-	-	-	-
TR902	Ordu	53	26	27	5	-	7
TR903	Giresun	-	-	-	-	-	-
TR904	Rize	23	-	23	2	-	2
TR905	Artvin	20	-	20	2	-	3
TR906	Gümüşhane	-	-	-	-	-	-
TRA11	Erzurum	57	-	57	3	-	6
TRA12	Erzincan	-	-	-	-	-	-
TRA13	Bayburt	-	-	-	-	-	-
TRA21	Ağrı	53	-	53	3	-	5
TRA22	Kars	74	24	50	5	-	6
TRA23	İğdır	-	-	-	-	-	-
TRA24	Ardahan	-	-	-	-	-	-
TRB11	Malatya	-	-	-	-	-	-
TRB12	Elazığ	-	-	-	-	-	-
TRB13	Bingöl	-	-	-	-	-	-
TRB14	Tunceli	-	-	-	-	-	-
TRB21	Van	-	-	-	-	-	-
TRB22	Muş	-	-	-	-	-	-
TRB23	Bitlis	-	-	-	-	-	-
TRB24	Hakkari	-	-	-	-	-	-
TRC11	Gaziantep	13	13	-	1	-	4
TRC12	Adıyaman	-	-	-	-	-	-
TRC13	Kilis	-	-	-	-	-	-
TRC21	Şanlıurfa	-	-	-	-	-	-
TRC22	Diyarbakır	-	-	-	-	-	-
TRC31	Mardin	-	-	-	-	-	-
TRC32	Batman	-	-	-	-	-	-
TRC33	Şırnak	-	-	-	-	-	-
TRC34	Siirt	-	-	-	-	-	-

2.1 İstatistik Bölge Birimleri Sınıflamasına göre federasyonlara bağlı lisanslı ve faal sporcu sayısı
Number of licensed and active sportsmen under federations by Classification of Statistical Region Units

İBBS - 3. Düzey	SRE - Level 3	Lisanslı sporcu			Faal sporcu		
		Licensed sportsmen			Active sportsmen		
		Toplam Total	Erkek Males	Kadın Females	Toplam Total	Erkek Males	Kadın Females
TR	Türkiye - Turkey	1 262 891	910 831	352 060	209 436	152 785	56 651
TR100	İstanbul	132 150	95 484	36 666	31 048	23 220	7 828
TR211	Tekirdağ	12 286	8 640	3 646	1 461	1 132	329
TR212	Edirne	8 307	5 395	2 912	1 056	575	481
TR213	Kırklareli	5 957	3 875	2 082	989	586	403
TR221	Balıkesir	19 720	14 665	5 055	1 608	1 108	500
TR222	Çanakkale	12 603	7 738	4 865	2 560	1 526	1 034
TR310	İzmir	68 177	46 811	21 366	14 978	10 195	4 783
TR321	Aydın	14 743	10 453	4 290	2 041	1 517	524
TR322	Denizli	16 790	10 974	5 816	2 337	1 521	816
TR323	Muğla	13 391	9 529	3 862	2 525	1 865	660
TR331	Manisa	27 510	18 213	9 297	4 093	2 886	1 207
TR332	Afyonkarahisar	12 072	8 190	3 882	1 660	1 079	581
TR333	Kütahya	8 065	5 871	2 194	1 344	984	360
TR334	Uşak	7 585	5 387	2 198	803	557	246
TR411	Bursa	57 756	47 609	10 147	8 200	6 156	2 044
TR412	Eskişehir	22 564	14 552	8 012	4 024	2 644	1 380
TR413	Bilecik	4 537	3 003	1 534	734	501	233
TR421	Kocaeli	40 938	27 042	13 896	4 890	3 579	1 311
TR422	Sakarya	10 197	7 627	2 570	2 116	1 543	573
TR423	Düzce	2 926	2 324	602	187	148	39
TR424	Bolu	8 008	5 763	2 245	665	414	251
TR425	Yalova	4 969	3 565	1 404	599	421	178
TR510	Ankara	65 881	46 402	19 479	15 611	11 057	4 554
TR521	Konya	26 000	19 700	6 300	3 911	3 020	891
TR522	Karaman	6 912	4 061	2 851	529	260	269
TR611	Antalya	55 881	35 596	20 285	6 220	4 486	1 734
TR612	Isparta	9 462	5 961	3 501	1 538	993	545
TR613	Burdur	7 993	5 190	2 803	715	421	294
TR621	Adana	36 650	26 936	9 714	5 107	3 805	1 302
TR622	Mersin	39 232	26 595	12 637	4 509	3 215	1 294
TR631	Hatay	15 956	12 103	3 853	2 184	1 727	457
TR632	Kahramanmaraş	14 422	11 438	2 984	1 572	1 178	394
TR633	Osmaniye	11 078	8 056	3 022	2 469	1 902	567
TR711	Kırıkkale	14 834	10 921	3 913	1 432	990	442
TR712	Aksaray	4 879	3 454	1 425	1 196	874	322
TR713	Niğde	7 211	5 394	1 817	1 257	935	322
TR714	Neşehir	11 579	7 588	3 991	1 147	691	456
TR715	Kırşehir	10 204	6 607	3 597	430	268	162
TR721	Kayseri	29 923	21 389	8 534	7 761	5 459	2 302
TR722	Sivas	13 536	10 346	3 190	1 943	1 426	517
TR723	Yozgat	6 078	4 342	1 736	255	209	46
TR811	Zonguldak	9 240	6 397	2 843	1 477	1 003	474

2.1 İstatistiki Bölge Birimleri Sınıflamasına göre federasyonlara bağlı lisanslı ve faal sporcu sayısı (devam)
Number of licensed and active sportsmen under federations by Classification of Statistical Region Units (continued)

İBBS - 3. Düzey	Lisanslı sporcu			Faal sporcu			
	Licensed sportsmen			Active sportsmen			
	Toplam	Erkek	Kadın	Toplam	Erkek	Kadın	
SRE - Level 3	Total	Males	Females	Total	Males	Females	
TR812	Karabük	5 328	3 644	1 684	1 177	783	394
TR813	Bartın	4 007	3 120	887	747	603	144
TR821	Kastamonu	7 805	5 679	2 126	1 047	703	344
TR822	Çankırı	6 830	5 033	1 797	924	690	234
TR823	Sinop	11 041	7 711	3 330	1 454	990	464
TR831	Samsun	18 128	13 087	5 041	2 934	2 153	781
TR832	Tokat	8 576	6 272	2 304	1 590	1 096	494
TR833	Çorum	13 186	10 762	2 424	1 488	1 078	410
TR834	Amasya	13 762	9 888	3 874	1 456	983	473
TR901	Trabzon	13 263	9 605	3 658	2 874	1 951	923
TR902	Ordu	11 347	7 782	3 565	2 011	1 349	662
TR903	Giresun	11 286	8 522	2 764	815	511	304
TR904	Rize	6 513	4 821	1 692	888	669	219
TR905	Artvin	8 630	5 854	2 776	744	485	259
TR906	Gümüşhane	3 226	2 457	769	235	149	86
TRA11	Erzurum	19 564	16 082	3 482	9 724	8 023	1 701
TRA12	Erzincan	7 300	5 884	1 416	1 168	987	181
TRA13	Bayburt	3 101	2 645	456	251	219	32
TRA21	Ağrı	9 050	6 913	2 137	749	658	91
TRA22	Kars	5 185	4 048	1 137	960	836	124
TRA23	İğdir	5 023	3 949	1 074	1 486	1 187	299
TRA24	Ardahan	3 883	3 108	775	121	106	15
TRB11	Malatya	19 724	13 729	5 995	2 767	2 218	549
TRB12	Elazığ	8 471	6 744	1 727	1 135	895	240
TRB13	Bingöl	6 347	4 980	1 367	951	811	140
TRB14	Tunceli	4 040	2 473	1 567	414	251	163
TRB21	Van	11 057	9 323	1 734	942	712	230
TRB22	Muş	5 005	3 860	1 145	323	293	30
TRB23	Bitlis	5 104	4 468	636	366	335	31
TRB24	Hakkari	6 837	5 421	1 416	603	418	185
TRC11	Gaziantep	18 800	14 576	4 224	4 620	3 698	922
TRC12	Adıyaman	11 935	9 272	2 663	2 153	1 570	583
TRC13	Kilis	4 815	3 544	1 271	414	357	57
TRC21	Şanlıurfa	7 831	6 610	1 221	925	844	81
TRC22	Diyarbakır	15 970	11 538	4 432	1 851	1 344	507
TRC31	Mardin	13 224	10 169	3 055	3 732	2 937	795
TRC32	Batman	5 980	4 843	1 137	826	600	226
TRC33	Şırnak	5 437	4 646	791	674	629	45
TRC34	Siirt	8 078	6 583	1 495	716	588	128

2.2 Federasyonlara bağlı faal sporcu sayısı

Number of active sportsmen under federations

Federasyon Federations	Sporcu sayısı - Number of sportsmen			Federasyon Federations	Sporcu sayısı - Number of sportsmen		
	Toplam Total	Erkek Males	Kadın Females		Toplam Total	Erkek Males	Kadın Females
Türkiye - Turkey	209 436	152 785	56 651				
Atıcılık ve avcılık Shooting and hunting	3 759	3 338	421	İzcilik Scouting	569	359	210
Atletizm Athletics	4 242	2 819	1 423	Judo kurash Judo kurash	5 383	3 840	1 543
Badminton Badminton	2 763	1 749	1 014	Kano-rafting Canoe-rafting	4	3	1
Basketbol Basketball	31 120	26 406	4 714	Karate Karate	14 587	10 486	4 101
Bedensel engelliler Physically handicapped	784	707	77	Kayak Skiing	2 448	1 834	614
Beyzbol ve softbol Baseball and softball	5	5	-	Kick boks Kickboxing	14 457	12 533	1 924
Bilardo Billiards	1 478	1 405	73	Kürek Rowing	8	5	3
Binicilik Equestrian	75	65	10	Masa tenisi Table tennis	5 404	3 985	1 419
Bisiklet Cycling	1 440	1 234	206	Modern pentatlon Modern pentathlon	447	306	141
Bocce, bowling ve dart Bocce, bowling, darts	16	14	2	Motorsiklet Motorcycling	11	11	-
Boks Boxing	6 642	6 068	574	Muay Thai Muay Thai	4 809	4 031	778
Briç Bridge	1	1	-	Okçuluk Archery	686	439	247
Buz hokeyi Ice hockey	845	611	234	Oryantiring Orienteering	1 105	804	301
Buz pateni Ice skating	550	282	268	Oto ve motor sporları Auto and motor sports	25	25	-
Jimnastik Gymnastics	1 523	636	887	Satranç Chess	706	584	122
Çim hokeyi Grass hockey	1 321	950	371	Su topu Underwater sports	552	502	50
Dağcılık Mountaineering	4 088	3 007	1 081	Su altı Underwater polo	307	233	74
Dans sporları Dance sports	1 207	600	607	Tekvando Taekwondo	32 520	23 167	9 353
Eskrim Fencing	597	347	250	Tenis Tennis	151	117	34
Geleneksel sporlar Traditional sports	1 179	1 150	29	Triatlon Triathlon	4	4	-
Golf Golf	634	522	112	Üniversite sporları University sports	1	1	-
Görme engelliler The blind	571	455	116	Voleybol Volleyball	17 083	6 484	10 599
Güreş Wrestling	6 824	6 620	204	Vücut geliştirme Body building	2 731	2 389	342
Halk oyunları Folk-dances	11 124	4 950	6 174	Wushu Wushu	5 123	4 160	963
Halter Weightlifting	1 046	893	153	Yelken Sailing	186	136	50
Hentbol Handball	5 762	3 903	1 859	Yüzme Swimming	4 770	2 818	1 952
Herkes için spor Sports for everybody	2 229	1 710	519	Zihinsel engelliler Mentally handicapped	1 028	805	223
İşitme engelliler The deaf	2 506	2 277	229				

2.3 İstatistikî Bölge Birimleri Sınıflamasına göre lisanslı amatör futbolcu sayısı

Licensed amateur footballers by Classification of Statistical Region Units

İBBS - 3. Düzey SRE - Level 3		Toplam Total	Vize Visa	İlk lisans First licence	3. yıldan serbest kalan Free after 3 years	Transfer Transfers	Yurt dışı transfer Transfers from abroad	Amatörlüğe dönüş Number of sportsmen having turned amateurs
TR	Türkiye-Turkey	210 445	122 009	65 735	6 310	15 533	79	779
TR100	İstanbul	38 304	21 659	11 990	939	3 554	20	142
TR211	Tekirdağ	3 018	1 718	1 008	104	170	1	17
TR212	Edirne	1 949	1 220	564	44	120	-	1
TR213	Kırklareli	2 248	1 369	667	72	138	-	2
TR221	Balıkesir	4 545	2 796	1 212	106	393	1	37
TR222	Çanakkale	2 259	1 343	645	61	206	1	3
TR310	İzmir	14 313	8 146	4 641	368	1 069	10	79
TR321	Aydın	5 465	3 306	1 612	193	338	1	15
TR322	Denizli	3 348	1 959	1 038	87	260	-	4
TR323	Muğla	2 903	1 530	904	66	383	3	17
TR331	Manisa	4 085	2 404	1 243	126	302	2	8
TR332	Afyonkarahisar	2 277	1 421	689	67	99	-	1
TR333	Kütahya	4 045	2 634	1 026	163	220	-	2
TR334	Uşak	1 312	838	356	69	49	-	-
TR411	Bursa	8 207	4 671	2 497	284	710	5	40
TR412	Eskişehir	2 674	1 495	914	108	151	-	6
TR413	Bilecik	636	461	122	28	23	-	2
TR421	Kocaeli	8 488	4 991	2 403	262	812	4	16
TR422	Sakarya	5 024	2 858	1 544	242	366	-	14
TR423	Düzce	1 896	1 083	502	102	198	-	11
TR424	Bolu	1 413	803	459	55	96	-	-
TR425	Yalova	2 080	1 396	470	54	147	1	12
TR510	Ankara	9 852	4 929	3 550	298	1 027	2	46
TR521	Konya	3 382	1 922	1 195	72	175	5	13
TR522	Karaman	506	283	180	24	17	-	2
TR611	Antalya	6 323	3 376	2 102	110	705	-	30
TR612	Isparta	1 564	1 002	484	29	43	-	6
TR613	Burdur	702	478	180	32	11	-	1
TR621	Adana	4 963	2 999	1 608	118	228	1	9
TR622	Mersin	4 864	2 701	1 785	135	225	-	18
TR631	Hatay	2 853	1 633	1 018	64	125	-	13
TR632	Kahramanmaraş	1 489	834	515	49	89	-	2
TR633	Osmaniye	702	409	225	20	42	-	6
TR711	Kırkkale	720	438	173	27	81	-	1
TR712	Aksaray	782	431	300	35	14	1	1
TR713	Niğde	527	249	199	15	59	-	5
TR714	Nevşehir	1 010	732	212	30	30	-	6
TR715	Kırşehir	501	331	107	29	34	-	-
TR721	Kayseri	3 241	1 824	1 054	113	236	6	8
TR722	Sivas	1 820	1 150	528	47	93	-	2

2.3 İstatistiki Bölge Birimleri Sınıflamasına göre lisanslı amatör futbolcu sayısı (devam)

Licensed amateur footballers by Classification of Statistical Region Units (continued)

İBBS - 3. Düzey SRE - Level 3	Toplam Total	Vize Visa	İlk lisans First licence	3. yıldan serbest kalan Free after 3 years	Transfer Transfers	Yurtdışı transfer Transfers abroad	Amatörlüğe dönüş Number of sportsmen having turned amateurs
TR723	Yozgat	718	476	209	23	10	-
TR811	Zonguldak	3 402	2 151	870	115	254	1
TR812	Karabük	915	529	353	26	7	-
TR813	Bartın	788	478	225	29	54	-
TR821	Kastamonu	1 285	726	395	51	109	1
TR822	Çankırı	424	269	130	12	12	-
TR823	Sinop	622	358	210	9	43	-
TR831	Samsun	3 692	2 338	1 058	82	193	3
TR832	Tokat	1 236	709	454	36	36	-
TR833	Çorum	1 724	939	692	41	52	-
TR834	Amasya	604	371	184	9	37	-
TR901	Trabzon	5 242	3 264	1 305	211	428	3
TR902	Ordu	1 732	1 051	493	58	125	-
TR903	Giresun	1 857	1 088	517	82	158	1
TR904	Rize	1 913	1 171	549	55	117	5
TR905	Artvin	269	124	122	5	18	-
TR906	Gümüşhane	594	392	152	29	21	-
TRA11	Erzurum	1 186	720	329	36	89	-
TRA12	Erzincan	642	423	146	32	35	-
TRA13	Bayburt	510	323	160	14	13	-
TRA21	Ağrı	195	111	72	4	7	-
TRA22	Kars	148	101	42	5	-	-
TRA23	İğdir	109	72	17	7	5	-
TRA24	Ardahan	245	129	80	17	17	-
TRB11	Malatya	1 820	1 122	566	42	89	-
TRB12	Elazığ	1 435	689	611	50	78	1
TRB13	Bingöl	247	135	77	15	17	-
TRB14	Tunceli	101	55	33	7	6	-
TRB21	Van	931	542	316	32	41	-
TRB22	Muş	671	392	192	49	34	-
TRB23	Bitlis	282	185	72	10	9	-
TRB24	Hakkari	170	102	56	1	6	-
TRC11	Gaziantep	2 241	1 338	744	85	72	-
TRC12	Adıyaman	680	335	288	20	37	-
TRC13	Kilis	201	109	77	13	2	-
TRC21	Şanlıurfa	1 839	951	739	48	94	-
TRC22	Diyarbakır	2 085	1 157	754	37	133	-
TRC31	Mardin	396	220	129	31	15	-
TRC32	Batman	521	335	145	27	12	-
TRC33	Şırnak	58	17	35	1	-	-
TRC34	Siirt	425	190	216	7	10	-

2.4 2007-2008 sezonunda lisans işlemi yaptıran amatör futbolcuların doğum tarihlerine göre sayısı

Number of amateur footballers registered in season 2007-2008 by date of birth

Doğum tarihleri Date of birth	Amatör futbolcu sayısı Number of amateur footballers	%
Türkiye - Turkey	210 445	100
1997 ve sonrası - 1997 and after	16 391	7.8
1996	11 595	5.5
1995	17 470	8.3
1994	12 634	6.0
1993	18 785	8.9
1992	17 567	8.4
1991	21 552	10.2
1990	16 951	8.1
1989	15 436	7.3
1988 ve öncesi - 1988 and before	62 064	29.5

2.5 Federasyonlara bağlı antrenör sayısı

Number of trainers under federations

Federasyon Federations	Toplam Total	Federasyon Federations	Toplam Total
Türkiye - Turkey	75 984		
Atıcılık ve avcılık		Halter	
Shooting and hunting	562	Weightlifting	321
Atletizm		Hentbol	
Athletics	2 098	Handball	2 217
Badminton		Herkes için spor	
Badminton	7 373	Sports for everybody	20
Basketbol		Judo kurash	
Basketball	5 002	Judo kurash	479
Bedensel engelliler		Kano-rafting	
Physically handicapped	45	Canoe-rafting	126
Beyzbol ve softbol		Karate	
Baseball and softball	124	Karate	813
Bilardo		Kayak	
Billiards	387	Skiing	774
Briç		Kick boks	
Bridge	183	Kickboxing	843
Binicilik		Kürek	
Equestrian	147	Rowing	64
Bisiklet		Masa tenisi	
Cycling	203	Table tennis	1 499
Bocce, bowling ve dart		Modern pentatlon	
Bocce, bowling, darts	777	Modern pentathlon	59
Boks		Muay Thai	
Boxing	802	Muay Thai	254
Buz pateni		Okçuluk	
Ice skating	188	Archery	199
Buz hokeyi		Oryantiring	
Ice hockey	33	Orienteering	286
Jimnastik		Satranç	
Gymnastics	3 295	Chess	30 300
Çim hokeyi		Su topu	
Grass hockey	438	Underwater sports	84
Dağcılık		Tekvando	
Mountaineering	188	Taekwondo	1 701
Dans sporları		Tenis	
Dance sports	232	Tennis	1 539
Eskrim		Triatlon	
Fencing	144	Triathlon	52
Geleneksel sporlar		Voleybol	
Traditional sports	4	Volleyball	4 382
Golf		Vücut geliştirme	
Golf	100	Body building	1 181
Görme engelliler		Wushu	
The blind	70	Wushu	386
Güreş		Yelken	
Wrestling	1 771	Sailing	389
Halk oyunları		Yüzme	
Folk-dances	826	Swimming	3024

2.6 Federasyonlara bağlı faal hakem sayısı
 Number of active referees under federations

Federasyon Federations	Unvan - Title					Federasyon Federations	Unvan - Title				
	Toplam Total	Aday Candidate	Bölge Regional	Ulusal National	Uluslar- arası International		Toplam Total	Aday Candidate	Bölge Regional	Ulusal National	Uluslar- arası International
Türkiye - Turkey	49 597	22 198	19 084	7 379	936						
Atıcılık ve avcılık						Hentbol					
Shooting and hunting	323	174	63	76	10	Handball	1 765	926	680	150	9
Atletizm						Judo ve aikido					
Athletics	2 504	248	1 276	725	255	Judo and aikido	1 051	597	264	183	7
Badminton						Kano-rafting					
Badminton	2 330	2 000	300	30	-	Canoe-rafting	173	103	70	-	-
Basketbol						Karate					
Basketball	3 971	1 112	2 560	289	10	Karate	1 416	465	530	389	32
Bedensel engelliler						Kayak					
Physically handicapped	558	300	-	250	8	Skiling	858	339	183	336	-
Beyzbol ve softbol						Kick boks					
Baseball and softball	340	300	40	-	-	Kickboxing	1 646	1 242	268	125	11
Bilardo						Kürek					
Billiards	522	347	110	48	17	Rowing	102	-	12	84	6
Binicilik						Masa tenisi					
Equestrian	89	13	29	36	11	Table tennis	4 569	678	3 018	830	43
Bisiklet						Modern pentatlon					
Cycling	476	193	210	73	-	Modern pentathlon	248	183	65	-	-
Bocce, bowling ve dart						Motorsiklet					
Bocce, bowling, darts	716	608	65	23	20	Motorcycling	569	-	388	151	30
Boks						Muay Thai					
Boxing	1 401	358	814	146	83	Muay Thai	717	360	150	200	7
Briç						Okçuluk					
Bridge	286	72	190	22	2	Archery	111	73	16	20	2
Buz hokeyi						Oryantiring					
Ice hockey	123	41	31	37	14	Orienteering	442	230	171	41	-
Buz pateni						Satranç					
Ice sports	105	50	30	20	5	Chess	3 058	1 979	994	55	30
Jimnastik						Su topu					
Gymnastics	511	251	76	86	98	Underwater sports	158	107	13	20	18
Çim hokeyi						Su altı ve su kayağı					
Grass hockey	333	317	11	5	-	Underwater-water skiing	501	303	83	114	1
Dağcılık						Tekvando					
Mountaineering	16	16	-	-	-	Taekwondo	3 776	2 512	737	496	31
Dans sporları						Tenis					
Dance sports	298	288	10	-	-	Tennis	2 687	2 328	304	42	13
Eskrim						Triatlon					
Fencing	81	46	9	22	4	Triathlon	117	56	61	-	-
Geleneksel sporlar						Voleybol					
Traditional sports	500	200	150	150	-	Volleyball	3 288	725	1 750	800	13
Golf						Vücut geliştirme					
Golf	14	4	7	2	1	Body building	411	213	46	140	12
Görme engelliler						Wushu					
The blind	197	132	65	-	-	Wushu	211	82	82	46	1
Güreş						Yelken					
Wrestling	1 616	760	611	190	55	Sailing	1 090	590	349	145	6
Halk oyunları						Yüzme					
Folk-dances	1 335	17	902	416	-	Swimming	1 634	260	996	330	48
Halter											
Weightlifting	354	-	295	36	23						

2.7 Federasyonlara göre kazanılan madalya sayısı

Federasyon	Genel toplam General total				Özel olimpiyatlar Special olympics				Dünya Şampiyonası World championship				Avrupa Şampiyonası European championship			
	Toplam Total	Altın Gold	Gümüş Silver	Bronz Bronze	Toplam Total	Altın Gold	Gümüş Silver	Bronz Bronze	Toplam Total	Altın Gold	Gümüş Silver	Bronz Bronze	Toplam Total	Altın Gold	Gümüş Silver	Bronz Bronze
Türkiye	1 809	623	563	623	42	13	15	14	104	34	30	40	172	48	47	77
Atletizm	270	94	90	86	-	-	-	-	2	-	2	-	13	5	3	5
Badminton	69	25	19	25	-	-	-	-	-	-	-	-	-	-	-	-
Basketbol	2	-	1	1	-	-	-	-	-	-	-	-	-	-	-	-
Bedensel engelliler	25	7	12	6	-	-	-	-	1	-	-	1	10	3	5	2
Bilardo	3	1	-	2	-	-	-	-	-	-	-	-	2	1	-	1
Bisiklet	9	3	2	4	-	-	-	-	-	-	-	-	-	-	-	-
Bocce-bowling-dart	4	-	2	2	-	-	-	-	-	-	-	-	-	-	-	-
Boks	69	15	17	37	-	-	-	-	2	-	-	2	6	1	-	5
Briç	1	-	1	-	-	-	-	-	-	-	-	-	1	-	1	-
Buz sporları	2	-	1	1	-	-	-	-	-	-	-	-	-	-	-	-
Futbol	2	1	1	-	-	-	-	-	-	-	-	-	-	-	-	-
Golf	1	-	1	-	-	-	-	-	-	-	-	-	-	-	-	-
Görme engelliler	6	4	-	2	-	-	-	-	5	3	-	2	1	1	-	-
Güreş	354	107	81	166	-	-	-	-	10	3	4	3	29	5	3	21
Halter	47	13	20	14	-	-	-	-	5	2	1	2	42	11	19	12
İşitme engelliler	12	3	1	8	-	-	-	-	1	-	-	1	11	3	1	7
Jimnastik	29	10	10	9	-	-	-	-	-	-	-	-	-	-	-	-
Judo ve aikido	73	18	24	31	-	-	-	-	-	-	-	-	-	-	-	-
Kano	21	6	5	10	-	-	-	-	-	-	-	-	-	-	-	-
Karate	84	31	22	31	-	-	-	-	10	5	3	2	17	6	4	7
Kayak	9	-	4	5	-	-	-	-	-	-	-	-	-	-	-	-
Kick-boks	49	23	14	12	-	-	-	-	12	2	3	7	-	-	-	-
Kürek	23	5	5	13	-	-	-	-	-	-	-	-	-	-	-	-
Masa tenisi	6	3	2	1	-	-	-	-	-	-	-	-	-	-	-	-
Modern pentatlon	42	13	13	16	-	-	-	-	-	-	-	-	-	-	-	-
Motorsiklet	1	1	-	-	-	-	-	-	1	1	-	-	-	-	-	-
Okçuluk	20	8	8	4	-	-	-	-	1	-	1	-	2	1	1	-
Okul sporları	16	7	7	2	-	-	-	-	16	7	7	2	-	-	-	-
Oryantiring	1	-	-	1	-	-	-	-	-	-	-	-	-	-	-	-
Satranç	10	3	2	5	-	-	-	-	8	2	1	5	-	-	-	-
Su altı sporları	6	1	3	2	-	-	-	-	6	1	3	2	-	-	-	-
Su topu	2	-	1	1	-	-	-	-	-	-	-	-	-	-	-	-
Tekvando	117	41	42	34	-	-	-	-	2	1	1	-	15	2	6	7
Tenis	34	15	19	-	-	-	-	-	-	-	-	-	-	-	-	-
Triatlon	12	3	4	5	-	-	-	-	-	-	-	-	-	-	-	-
Üniversite sporları	23	7	5	11	-	-	-	-	19	6	3	10	4	1	2	1
Voleybol	1	1	-	-	-	-	-	-	-	-	-	-	-	-	-	-
Wushu	25	12	2	11	-	-	-	-	2	1	-	1	19	8	2	9
Yelken	15	4	4	7	-	-	-	-	1	-	1	-	-	-	-	-
Yüzme	272	125	103	44	-	-	-	-	-	-	-	-	-	-	-	-
Zihinsel engelliler	42	13	15	14	42	13	15	14	-	-	-	-	-	-	-	-

2.7 Number of medals won by federations

Güneydoğu Avrupa Oyunları Southeast Europe games				Karadeniz Oyunları Blacksea games				Balkan Şampiyonası The Balkan championship				Uluslararası turnuvalar International tournaments				Federations
Toplam Total	Altın Gold	Gümüş Silver	Bronz Bronze	Toplam Total	Altın Gold	Gümüş Silver	Bronz Bronze	Toplam Total	Altın Gold	Gümüş Silver	Bronz Bronze	Toplam Total	Altın Gold	Gümüş Silver	Bronz Bronze	
86	33	25	28	120	39	40	41	237	78	71	88	1 048	378	335	335	Turkey
22	7	9	6	43	14	20	9	59	19	18	22	131	49	38	44	Athletics
-	-	-	-	-	-	-	-	57	20	16	21	12	5	3	4	Badminton
1	-	1	-	1	-	-	1	-	-	-	-	-	-	-	-	Basketball
-	-	-	-	-	-	-	-	-	-	-	-	14	4	7	3	Physically handicapped
-	-	-	-	-	-	-	-	-	-	-	-	1	-	-	1	Billiards
-	-	-	-	2	2	-	-	-	-	-	-	7	1	2	4	Cycling
-	-	-	-	-	-	-	-	-	-	-	-	4	-	2	2	Bocce - bowling-darts
-	-	-	-	-	-	-	-	-	-	-	-	61	14	17	30	Boxing
-	-	-	-	-	-	-	-	-	-	-	-	-	-	-	-	Bridge
-	-	-	-	-	-	-	-	-	-	-	-	2	-	1	1	Ice sports
1	1	-	-	1	-	1	-	-	-	-	-	-	-	-	-	Football
-	-	-	-	-	-	-	-	-	-	-	-	1	-	1	-	Golf
-	-	-	-	-	-	-	-	-	-	-	-	-	-	-	-	The blind
19	14	1	4	22	5	7	10	-	-	-	-	274	80	66	128	Wrestling
-	-	-	-	-	-	-	-	-	-	-	-	-	-	-	-	Weightlifting
-	-	-	-	-	-	-	-	-	-	-	-	-	-	-	-	The deaf
-	-	-	-	5	-	1	4	3	-	2	1	21	10	7	4	Gymnastics
-	-	-	-	-	-	-	-	33	11	13	9	40	7	11	22	Judo and aikido
-	-	-	-	-	-	-	-	11	3	3	5	10	3	2	5	Canoe
-	-	-	-	-	-	-	-	57	20	15	22	-	-	-	-	Karate
-	-	-	-	-	-	-	-	-	-	-	-	9	-	4	5	Skiing
-	-	-	-	-	-	-	-	-	-	-	-	37	21	11	5	Kickboxing
-	-	-	-	-	-	-	-	6	1	1	4	17	4	4	9	Rowing
-	-	-	-	-	-	-	-	-	-	-	-	6	3	2	1	Table tennis
-	-	-	-	-	-	-	-	1	-	-	1	41	13	13	15	Modern pentathlon
-	-	-	-	-	-	-	-	-	-	-	-	-	-	-	-	Motorcycling
7	4	2	1	10	3	4	3	-	-	-	-	-	-	-	-	Archery
-	-	-	-	-	-	-	-	-	-	-	-	-	-	-	-	School sports
-	-	-	-	-	-	-	-	-	-	-	-	1	-	-	1	Orienteering
-	-	-	-	-	-	-	-	-	-	-	-	2	1	1	-	Chess
-	-	-	-	-	-	-	-	-	-	-	-	-	-	-	-	Underwater sports
-	-	-	-	-	-	-	-	-	-	-	-	2	-	1	1	Water polo
20	6	8	6	15	11	2	2	-	-	-	-	65	21	25	19	Taekwondo
-	-	-	-	-	-	-	-	2	2	-	-	32	13	19	-	Tennis
-	-	-	-	-	-	-	-	-	-	-	-	12	3	4	5	Triathlon
-	-	-	-	-	-	-	-	-	-	-	-	-	-	-	-	University sports
-	-	-	-	1	1	-	-	-	-	-	-	-	-	-	-	Volleyball
-	-	-	-	-	-	-	-	-	-	-	-	4	3	-	1	Wushu
-	-	-	-	-	-	-	-	8	2	3	3	6	2	-	4	Sailing
16	1	4	11	20	3	5	12	-	-	-	-	236	121	94	21	Swimming
-	-	-	-	-	-	-	-	-	-	-	-	-	-	-	-	Mentally handicapped

3.1 GSGM tarafından federasyonlara aktarılan ödenek miktarı

Amount of appropriation transferred to federations by GDYS

(YTL - TRY)

2007 mali yılı - Fiscal year 2007			
Federasyonlar Federations	Başlangıç ödenəği Initial appropriation	Toplam bütçe miktarları Total budget	2008 mali yılı başlangıç bütçe miktarları Initial budget for fiscal year 2008
Türkiye - Turkey	38 465 000	97 486 000	52 810 000
Atıcılık ve avcılık Shooting and hunting	800 000	1 525 000	1 000 000
Atletizm Athletics	3 500 000	6 000 000	5 000 000
Basketbol Basketball	2 000 000	7 600 000	3 000 000
Bedensel engelliler Physically handicapped	1 200 000	2 475 000	1 500 000
Badminton Badminton	590 000	1 450 000	800 000
Beyzbol Baseball	95 000	195 000	150 000
Bilardo Billiards	95 000	295 000	200 000
Binicilik Equestrian	200 000	1 000 000	350 000
Bisiklet Cycling	700 000	3 265 000	1 500 000
Bocce, bowling ve dart Bocce, bowling, darts	195 000	395 000	300 000
Boks Boxing	1 500 000	3 171 000	2 000 000
Briç Bridge	45 000	120 000	50 000
Buz hokeyi Ice hockey	290 000	890 000	750 000
Buz pateni Ice skating	95 000	495 000	300 000
Jimnastik Gymnastics	750 000	1 350 000	1 000 000
Çim hokeyi Grass hockey	150 000	405 000	300 000
Dağcılık Mountaineering	150 000	355 000	200 000
Dans sporları Dance sports	45 000	210 000	100 000
Eskrim Fencing	590 000	1 115 000	750 000
Geleneksel sporlar Traditional sports	145 000	345 000	200 000
Golf Golf	250 000	950 000	600 000
Görme engelliler The blind	235 000	935 000	500 000
Güreş Wrestling	5 000 000	8 400 000	5 000 000
Halk Oyunları Folk dances	100 000	1 050 000	400 000
Halter Weightlifting	1 250 000	3 000 000	2 000 000
Hentbol Handball	2 000 000	2 700 000	2 500 000

3.1 GSGM tarafından federasyonlara aktarılan ödenek miktarı (devam)

Amount of appropriation transferred to the federations by the GDYS (continued)

(YTL - TRY)

2007 mali yılı - Fiscal year 2007			
Federasyonlar Federations	Başlangıç ödenegi Initial appropriation	Toplam bütçe miktarları Total budget	2008 mali yılı başlangıç bütçe miktarları Initial budget for fiscal year 2008
Herkes için spor			
Sports for everybody	100 000	175 000	150 000
İşitme engelliler			
The deaf	1 000 000	1 900 000	1 500 000
İzcilik			
Scouting	290 000	465 000	500 000
Judo ve aikido			
Judo and aikido	1 245 000	2 720 000	1 250 000
Kano			
Canoe	200 000	380 000	300 000
Karate			
Karate	500 000	2 000 000	800 000
Kayak			
Skiing	740 000	3 315 000	1 500 000
Kick boks			
Kickboxing	150 000	300 000	160 000
Kürek			
Rowing	700 000	1 490 000	750 000
Masa tenisi			
Table tennis	400 000	850 000	500 000
Modern pentatlon			
Modern pentathlon	195 000	570 000	300 000
Motorsiklet			
Motorcycling	175 000	5 205 000	300 000
Okçuluk			
Archery	1 000 000	2 565 000	1 100 000
Okul sporları			
School sports	600 000	800 000	600 000
Oto ve motor sporları			
Auto and motor sports	500 000	850 000	600 000
Oryantiring			
Orienteering	95 000	315 000	200 000
Satranç			
Chess	295 000	595 000	600 000
Su altı sporları-cankurtaran			
Underwater sports-life-saving	150 000	300 000	200 000
Su topu			
Water polo	690 000	1 450 000	1 000 000
Tekvando			
Taekwondo	1 750 000	3 450 000	2 000 000
Tenis			
Tennis	290 000	1 185 000	750 000
Triatlon			
Triathlon	100 000	330 000	200 000
Üniversite sporları			
University sports	1 000 000	5 830 000	1 000 000
Voleybol			
Volleyball	2 500 000	6 135 000	3 000 000
Vücut geliştirme ve fitness			
Body building and fitness	45 000	170 000	100 000
Yelken			
Sailing	750 000	1 725 000	1 000 000
Yüzme			
Swimming	740 000	2 190 000	1 500 000
Zihinsel engelliler			
Mentally handicapped	295 000	535 000	500 000

3.2 Federasyonlara yapılan sponsorluk harcaması

Sponsorship expenditures to federations

(YTL - TRY)

Federasyon Federations	Harcama - Expenditures	%
Türkiye - Turkey	3 835 338	100
Badminton		
Badminton	198 957	5.2
Bilardo		
Billiards	435 000	11.3
Binicilik		
Equestrian	240 000	6.3
Bocce, bowling ve dart		
Bocce, bowling, darts	100 848	2.6
Boks		
Boxing	577 500	15.1
Briç		
Bridge	46 000	1.2
Dağcılık		
Mountaineering	38 590	1.0
Eskrim		
Fencing	136 117	3.5
Golf		
Golf	116 740	3.0
Hentbol		
Handball	38 179	1.0
Kayak		
Skiing	7 000	0.2
Kick boks		
Kickboxing	13 000	0.3
Satranç		
Chess	645 024	16.8
Tekvando		
Taekwondo	17 088	0.4
Tenis		
Tennis	58 132	1.5
Voleybol		
Volleyball	1 119 324	29.2
Wushu		
Wushu	15 000	0.4
Yelken		
Sailing	32 839	0.9

4.1 Cinsiyete göre referans ayında spor faaliyetlerine katılım oranı, 2006

Percentage of participation in sports activities in the reference month by sex, 2006
[15 ve daha yukarı yaştaki nüfus - 15 years and older population]

Katılım - Participation	Toplam - Total	Erkek - Males	Kadın - Females
Türkiye-Turkey	100.0	100.0	100.0
Spor faaliyetine katılmayan - Does not participate in sports activities	76.9	72.1	81.7
Yalnızca bir spor faaliyetine katılan - Participates in only one sport activity	18.2	21.0	15.5
İki farklı spor faaliyetine katılan - Participates in two different sport activities	3.6	5.0	2.3
Üç farklı spor faaliyetine katılan - Participates in three different sport activities	0.9	1.4	0.5
Dört veya beş farklı spor faaliyetine katılan Participates in four or five different sport activities	0.3	0.5	0.1

Kaynak: 2006 Zaman Kullanımı Anketi, TÜİK

Source: 2006 Time Use Survey, TURKSTAT

4.2 Referans ayında spor faaliyetlerine katılımın cinsiyet oranı, 2006

Gender percentage of participants in sports activities in the reference month, 2006
[15 ve daha yukarı yaştaki nüfus - 15 years and older population]

Katılım-Participation	Toplam - Total	Erkek - Males	Kadın - Females
Türkiye-Turkey	100.0	49.6	50.4
Spor faaliyetine katılmayan - Does not participate in sports activities	100.0	46.4	53.6
Yalnızca bir spor faaliyetine katılan - Participates in only one sport activity	100.0	57.2	42.8
İki farklı spor faaliyetine katılan - Participates in two different sport activities	100.0	68.1	31.9
Üç farklı spor faaliyetine katılan - Participates in three different sport activities	100.0	75.0	25.0
Dört veya beş farklı spor faaliyetine katılan Participates in four or five different sport activities	100.0	83.7	16.3

Kaynak: 2006 Zaman Kullanımı Anketi, TÜİK

Source: 2006 Time Use Survey, TURKSTAT

4.3 Yaş grubuna göre referans ayında spor faaliyetlerine katılım oranı, 2006

Percentage of participation in sports activities in the reference month by age group, 2006
[15 ve daha yukarı yaştaki nüfus - 15 years and older population]

Yaş grubu Age group	Toplam Total	Spor faaliyetine katılmayan Does not participate in sports activities	Yalnızca bir spor faaliyetine katılan Participates in only one sport activity	İki ve daha fazla farklı spor faaliyetine katılan Participates in two or more different sport activities
Toplam-Total	100.0	76.9	18.2	4.8
15-24	100.0	71.8	18.6	9.6
25-34	100.0	77.9	17.4	4.7
35-44	100.0	78.6	17.9	3.5
45-54	100.0	76.3	20.4	3.4
55 +	100.0	81.2	17.5	1.3
Erkek-Males	100.0	72.1	21.0	6.9
15-24	100.0	60.6	25.4	14.0
25-34	100.0	73.8	19.7	6.4
35-44	100.0	77.3	17.7	5.0
45-54	100.0	75.3	20.1	4.5
55 +	100.0	76.3	21.8	1.9
Kadın-Females	100.0	81.7	15.5	2.8
15-24	100.0	82.3	12.3	5.4
25-34	100.0	82.1	15.0	2.9
35-44	100.0	80.0	18.1	1.9
45-54	100.0	77.2	20.6	2.2
55 +	100.0	85.5	13.6	0.8

Kaynak: 2006 Zaman Kullanımı Anketi, TÜİK

Source: 2006 Time Use Survey, TURKSTAT

4.4 Öğrenim durumuna göre referans ayında spor faaliyetlerine katılım oranı, 2006

Percentage of participation in sports activities in the reference month by level of education, 2006
[15 ve daha yukarı yaştaki nüfus - 15 years and older population]

Öğrenim durumu Level of education	Toplam Total	Spor faaliyetine katılmayan / katılan		
		Does not participate in sports activities	Yalnızca bir spor faaliyetine katılan Participates in only one sport activity	İki ve daha fazla farklı spor faaliyetine katılan Participates in two or more different sport activities
Toplam - Total	100.0	76.9	18.2	4.8
Okur yazar değil / okul bitirmedi				
Illiterate - Not graduated from a school	100.0	92.0	7.6	0.4
İlköğretim / ilkokul / ortaokul				
Primary education / primary school / secondary school	100.0	79.3	17.0	3.7
Lise / önlisans				
High school / Two year degree	100.0	64.5	26.3	9.2
Lisans ve üstü				
University level or above	100.0	49.1	35.9	15.1
Erkek - Males	100.0	72.1	21.0	6.9
Okur yazar değil / okul bitirmedi				
Illiterate - Not graduated from a school	100.0	89.1	9.6	1.3
İlköğretim / ilkokul / ortaokul				
Primary education / primary school / secondary school	100.0	76.3	18.8	4.9
Lise / önlisans				
High school / Two year degree	100.0	62.7	26.3	11.0
Lisans ve üstü				
University level or above	100.0	46.1	37.5	16.4
Kadın - Females	100.0	81.7	15.5	2.8
Okur yazar değil / okul bitirmedi				
Illiterate - Not graduated from a school	100.0	93.0	6.9	0.2
İlköğretim / ilkokul / ortaokul				
Primary education / primary school / secondary school	100.0	82.5	15.1	2.3
Lise / önlisans				
High school / Two year degree	100.0	67.2	26.4	6.4
Lisans ve üstü				
University level or above	100.0	53.8	33.2	13.0

Kaynak: 2006 Zaman Kullanımı Anketi, TÜİK

Source: 2006 Time Use Survey, TURKSTAT

4.5 Medeni duruma göre referans ayında spor faaliyetlerine katılım oranı, 2006

Percentage of participation in sports activities in the reference month by marital status, 2006
[15 ve daha yukarı yaştaki nüfus - 15 years and older population]

Medeni durum Marital status	Toplam Total	Spor faaliyetine katılmayan / katılan		
		Does not participate in sports activities	Yalnızca bir spor faaliyetine katılan Participates in only one sport activity	İki ve daha fazla farklı spor faaliyetine katılan Participates in two or more different sport activities
Toplam - Total	100.0	76.9	18.2	4.8
Hiç evlenmedi - Never married				
Hiç evlenmedi - Never married	100.0	68.7	20.4	10.8
Halen evli / birlikte yaşıyor				
Married / unmarried people living together	100.0	79.3	18.0	2.7
Eşi öldü - Widowed				
Eşi öldü - Widowed	100.0	88.5	10.5	1.0
Boşandı / ayrı yaşıyor- Divorced / living separately				
Boşandı / ayrı yaşıyor- Divorced / living separately	100.0	75.6	16.4	8.0
Erkek - Males	100.0	72.1	21.0	6.9
Hiç evlenmedi - Never married				
Hiç evlenmedi - Never married	100.0	61.3	25.0	13.7
Halen evli / birlikte yaşıyor				
Married / unmarried people living together	100.0	76.4	19.7	3.9
Eşi öldü - Widowed				
Eşi öldü - Widowed	100.0	90.9	8.3	0.9
Boşandı / ayrı yaşıyor- Divorced / living separately				
Boşandı / ayrı yaşıyor- Divorced / living separately	100.0	70.4	14.9	14.7
Kadın - Females	100.0	81.7	15.5	2.8
Hiç evlenmedi - Never married				
Hiç evlenmedi - Never married	100.0	78.1	14.7	7.2
Halen evli / birlikte yaşıyor				
Married / unmarried people living together	100.0	82.2	16.3	1.5
Eşi öldü - Widowed				
Eşi öldü - Widowed	100.0	88.0	10.9	1.1
Boşandı / ayrı yaşıyor- Divorced / living separately				
Boşandı / ayrı yaşıyor- Divorced / living separately	100.0	78.4	17.1	4.4

Kaynak: 2006 Zaman Kullanımı Anketi, TÜİK

Source: 2006 Time Use Survey, TURKSTAT

4.6 Sağlık durumuna göre referans ayında spor faaliyetlerine katılım oranı, 2006

Percentage of participation in sports activities in the reference month by state of health, 2006

[15 ve daha yukarı yaştaki nüfus - 15 years and older population]

(%)

Sağlık durumu State of health	Toplam Total	Spor faaliyetine katılmayan Does not participate in sports activities	Yalnızca bir spor faaliyetine katılan Participates in only one sport activity	İki ve daha fazla farklı spor faaliyetine katılan Participates in two or more than two different sport activities
Toplam - Total	100.0	76.9	18.2	4.8
İyi - Well	100.0	75.1	19.2	5.7
Orta - Average	100.0	78.8	18.0	3.2
Kötü - Bad	100.0	88.8	10.4	0.8
Erkek - Males	100.0	72.1	21.0	6.9
İyi - Well	100.0	70.3	22.0	7.8
Orta - Average	100.0	74.9	20.2	4.9
Kötü - Bad	100.0	87.0	12.0	1.0
Kadın - Females	100.0	81.7	15.5	2.8
İyi - Well	100.0	80.5	16.1	3.4
Orta - Average	100.0	81.6	16.4	2.0
Kötü - Bad	100.0	90.0	9.3	0.6

Kaynak: 2006 Zaman Kullanımı Anketi, TÜİK

Source: 2006 Time Use Survey, TURKSTAT

4.7 Yerleşim birimine göre referans ayında spor faaliyetlerine katılım oranı, 2006

Percentage of participation in sports activities in the reference month by place of settlement, 2006

[15 ve daha yukarı yaştaki nüfus - 15 years and older population]

(%)

Yerleşim birimi Places of settlement	Toplam Total	Spor faaliyetine katılmayan Does not participate in sports activities	Yalnızca bir spor faaliyetine katılan Participates in only one sport activity	İki ve daha fazla farklı spor faaliyetine katılan Participates in two or more than two different sport activities
Toplam - Total	100.0	76.9	18.2	4.8
Kent - Urban	100.0	72.2	21.9	5.9
Kır - Rural	100.0	85.2	11.8	3.0
Erkek - Males	100.0	72.1	21.0	6.9
Kent - Urban	100.0	67.4	24.5	8.1
Kır - Rural	100.0	80.3	14.9	4.7
Kadın - Females	100.0	81.7	15.5	2.8
Kent - Urban	100.0	76.9	19.4	3.7
Kır - Rural	100.0	89.9	8.8	1.3

Kaynak: 2006 Zaman Kullanımı Anketi, TÜİK

Source: 2006 Time Use Survey, TURKSTAT

4.8 İşgücü durumuna göre referans ayında spor faaliyetlerine katılım oranı, 2006

Percentage of participation in sports activities in the reference month by employment status, 2006

[15 ve daha yukarı yaştaki nüfus - 15 years and older population]

İşgücü durumu Employment status	Toplam Total	(%)		
		Spor faaliyetine katılmayan Does not participate in sports activities	Yalnızca bir spor faaliyetine katılan Participates in only one sport activity	İki ve daha fazla farklı spor faaliyetine katılan Participates in two or more than two different sport activities
Toplam - Total	100.0	76.9	18.2	4.8
Kamuda çalışan - Persons working for public	100.0	59.6	28.3	12.2
Çalıştığı işten gelir getiren				
Persons having income from work	100.0	77.8	17.5	4.7
Ücretsiz aile işçisi - Unpaid family workers	100.0	88.9	9.1	2.0
Çalışmayan - Persons not working	100.0	76.5	19.0	4.6
Erkek - Males	100.0	72.1	21.0	6.9
Kamuda çalışan - Persons working for public	100.0	58.2	28.7	13.1
Çalıştığı işten gelir getiren				
Persons having income from work	100.0	78.0	17.3	4.7
Ücretsiz aile işçisi - Unpaid family workers	100.0	75.3	18.4	6.3
Çalışmayan - Persons not working	100.0	64.0	26.6	9.5
Kadın - Females	100.0	81.7	15.5	2.8
Kamuda çalışan - Persons working for public	100.0	76.9	18.2	4.9
Çalıştığı işten gelir getiren				
Persons having income from work	100.0	95.0	4.9	0.0
Ücretsiz aile işçisi - Unpaid family workers	100.0	81.3	16.1	2.7
Çalışmayan - Persons not working	100.0	81.7	15.5	2.8

Kaynak: 2006 Zaman Kullanımı Anketi, TÜİK

Source: 2006 Time Use Survey, TURKSTAT

4.9 Gelir dilimine göre referans ayında spor faaliyetlerine katılım oranı, 2006

Percentage of participation in sports activities in the reference month by income quintiles, 2006

[15 ve daha yukarı yaştaki nüfus - 15 years and older population]

Gelir dilimi Income quintiles	Toplam Total	(%)		
		Spor faaliyetine katılmayan Does not participate in sports activities	Yalnızca bir spor faaliyetine katılan Participates in only one sport activity	İki ve daha fazla farklı spor faaliyetine katılan Participates in two or more than two different sport activities
Toplam - Total	100.0	76.9	18.2	4.8
En alt %20 - The lowest 20%	100.0	87.7	10.6	1.7
II. %20 - The 2nd 20%	100.0	82.1	13.7	4.2
III. %20 - The 3rd 20%	100.0	76.6	18.2	5.2
IV. %20 - The 4th 20%	100.0	73.1	22.3	4.6
En üst %20 - The highest 20%	100.0	58.3	31.5	10.2
Erkek - Males	100.0	72.1	21.0	6.9
En alt %20 - The lowest 20%	100.0	83.4	13.9	2.7
II. %20 - The 2nd 20%	100.0	74.9	18.9	6.2
III. %20 - The 3rd 20%	100.0	72.4	19.8	7.8
IV. %20 - The 4th 20%	100.0	68.5	25.4	6.1
En üst %20 - The highest 20%	100.0	55.7	30.8	13.5
Kadın - Females	100.0	81.7	15.5	2.8
En alt %20 - The lowest 20%	100.0	91.8	7.4	0.8
II. %20 - The 2nd 20%	100.0	88.8	8.9	2.2
III. %20 - The 3rd 20%	100.0	80.8	16.5	2.6
IV. %20 - The 4th 20%	100.0	77.8	19.1	3.1
En üst %20 - The highest 20%	100.0	61.0	32.2	6.8

Kaynak: 2006 Zaman Kullanımı Anketi, TÜİK

Source: 2006 Time Use Survey, TURKSTAT

4.10 Spor dalına göre spor faaliyetlerine katılan kişilerin referans ayında faaliyetlere katılım sıklığı, 2006

Participation frequency of participants in sports activities in the reference month by sports branch, 2006

[15 ve daha yukarı yaşta ki nüfus - 15 years and older population]

	(%)			
Spor dalı - Sports branches	Toplam Total	1 - 9 kez 1 - 9 times	10 - 19 kez 10 - 19 times	20 + kez 20 + times
Toplam-Total				
Yürüyüş,koşu - Walking,jogging	100.0	48.5	20.5	31.0
Bisiklet - Cycling	100.0	55.0	21.6	23.4
Yüzme - Swimming	100.0	76.6	17.1	6.3
Futbol, basketbol, voleybol				
Football, basketball, volleyball	100.0	87.4	8.6	3.9
Aletli spor - Instrumented sports	100.0	42.1	30.8	27.2
Erkek - Males				
Yürüyüş,koşu - Walking,jogging	100.0	47.3	20.0	32.7
Bisiklet - Cycling	100.0	51.9	22.2	25.9
Yüzme - Swimming	100.0	77.3	17.1	5.6
Futbol, basketbol, voleybol				
Football, basketball, volleyball	100.0	87.6	8.3	4.1
Aletli spor - Instrumented sports	100.0	39.8	28.8	31.4
Kadın - Females				
Yürüyüş,koşu - Walking,jogging	100.0	49.6	21.0	29.4
Bisiklet - Cycling	100.0	62.4	20.3	17.3
Yüzme - Swimming	100.0	75.2	16.9	7.8
Futbol, basketbol, voleybol				
Football, basketball, volleyball	100.0	85.6	12.7	1.7
Aletli spor - Instrumented sports	100.0	46.1	34.3	19.5

Kaynak: 2006 Zaman Kullanımı Anketi, TÜİK

Source: 2006 Time Use Survey, TURKSTAT

Not. Kayak, judo-karate, kürek-yelken-sörf, diğer dallarında yeterli gözlem olmadığı için hesaplanamamıştır.

Note. Excludes 'skiing' 'judo-karate' 'rowing, sailing, surfing' 'others' due to the insufficient observations.

4.11 Referans ayında spor faaliyetlerine katılan kişilerin spor dalına göre cinsiyet oranı, 2006

Gender percentage of participants in sports activities in the reference month by sports branch, 2006

[15 ve daha yukarı yaşta ki nüfus - 15 years and older population]

	(%)		
Spor dalı-Sports branches	Toplam - Total	Erkek - Males	Kadın - Females
Yürüyüş,koşu - Walking,jogging	100.0	49.6	50.4
Bisiklet - Cycling	100.0	70.5	29.5
Kayak - Skiing	100.0	61.3	38.7
Yüzme - Swimming	100.0	67.1	32.9
Futbol, basketbol, voleybol			
Football, basketball, volleyball	100.0	93.1	6.9
Judo, karate - Judo-karate	100.0	84.2	15.8
Kürek, yelken, sörf - Rowing, sailing, surfing	100.0	63.9	36.1
Aletli spor - Instrumented sports	100.0	64.3	35.7
Diğer - Others	100.0	42.9	57.1

Kaynak: 2006 Zaman Kullanımı Anketi, TÜİK

Source: 2006 Time Use Survey, TURKSTAT

4.12 Spor dalına ve cinsiyete göre referans ayında spor faaliyetlerine katılım oranı, 2006

Percentage of participation in sports activities in the reference month by sports branch and sex, 2006

[15 ve daha yukarı yaştaki nüfus - 15 years and older population]

(%)

Spor dalı - Sports branches	Toplam - Total	Faaliyete katılan Participants	Faaliyete katılmayan Non-participants
Toplam - Total			
Yürüyüş,koşu - Walking,jogging	100.0	16.6	83.4
Bisiklet - Cycling	100.0	2.1	97.9
Kayak - Skiing	100.0	0.1	99.9
Yüzme - Swimming	100.0	2.3	97.7
Futbol, basketbol, voleybol - Football, basketball, volleyball	100.0	6.4	93.6
Judo, karate - Judo-karate	100.0	0.2	99.8
Kürek, yelken, sörf - Rowing, sailing, surfing	100.0	0.0	100.0
Aletli spor - Instrumented sports	100.0	0.9	99.1
Diğer - Others	100.0	0.7	99.3
Erkek - Males			
Yürüyüş,koşu - Walking,jogging	100.0	16.6	83.4
Bisiklet - Cycling	100.0	3.0	97.0
Kayak - Skiing	100.0	0.1	99.9
Yüzme - Swimming	100.0	3.1	96.9
Futbol, basketbol, voleybol - Football, basketball, volleyball	100.0	12.1	87.9
Judo, karate - Judo-karate	100.0	0.4	99.6
Kürek, yelken, sörf - Rowing, sailing, surfing	100.0	0.0	100.0
Aletli spor - Instrumented sports	100.0	1.2	98.8
Diğer - Others	100.0	0.6	99.4
Kadın - Females			
Yürüyüş,koşu - Walking,jogging	100.0	16.6	83.4
Bisiklet - Cycling	100.0	1.2	98.8
Kayak - Skiing	100.0	0.1	99.9
Yüzme - Swimming	100.0	1.5	98.5
Futbol, basketbol, voleybol - Football, basketball, volleyball	100.0	0.9	99.1
Judo, karate - Judo-karate	100.0	0.1	99.9
Kürek, yelken, sörf - Rowing, sailing, surfing	100.0	0.0	100.0
Aletli spor - Instrumented sports	100.0	0.7	99.3
Diğer - Others	100.0	0.8	99.2

Kaynak: 2006 Zaman Kullanımı Anketi, TÜİK

Source: 2006 Time Use Survey, TURKSTAT

4.13 Yaş grubuna ve spor dalına göre referans ayında spor faaliyetlerine katılım oranı, 2006

Percentage of participation in sports activities in the reference month by age group and sports branch, 2006

[15 ve daha yukarı yaştaki nüfus - 15 years and older population]

A. Toplam - Total		B. Katılan - Participants		C. Katılmayan - Non participants		(%)
Yaş grubu Age groups		Yürüyüş, koşu Walking, jogging	Bisiklet Cycling	Yüzme Swimming	Futbol, basketbol, voleybol Football, basketball, volleyball	Aletli spor Instrumented sports
Toplam - Total						
15-24	A	100.0	100.0	100.0	100.0	100.0
	B	14.3	4.8	3.4	16.1	1.3
	C	85.7	95.2	96.6	83.9	98.7
25-34	A	100.0	100.0	100.0	100.0	100.0
	B	14.9	1.8	2.4	6.9	1.0
	C	85.1	98.2	97.6	93.1	99.0
35-44	A	100.0	100.0	100.0	100.0	100.0
	B	16.3	1.1	2.6	3.8	1.1
	C	83.7	98.9	97.4	96.2	98.9
45-54	A	100.0	100.0	100.0	100.0	100.0
	B	22.1	1.2	1.7	0.9	0.9
	C	77.9	98.8	98.3	99.1	99.1
55 +	A	100.0	100.0	100.0	100.0	100.0
	B	18.0	0.8	0.7	0.2	0.2
	C	82.0	99.2	99.3	99.8	99.8
Erkek - Males						
15-24	A	100.0	100.0	100.0	100.0	100.0
	B	14.1	6.4	4.7	29.9	2.0
	C	85.9	93.6	95.3	70.1	98.0
25-34	A	100.0	100.0	100.0	100.0	100.0
	B	13.9	2.5	3.2	13.0	1.0
	C	86.1	97.5	96.8	87.0	99.0
35-44	A	100.0	100.0	100.0	100.0	100.0
	B	14.4	1.8	3.2	7.4	1.4
	C	85.6	98.2	96.8	92.6	98.6
45-54	A	100.0	100.0	100.0	100.0	100.0
	B	21.9	1.7	2.3	1.7	1.2
	C	78.1	98.3	97.7	98.3	98.8
55 +	A	100.0	100.0	100.0	100.0	100.0
	B	22.3	1.6	1.1	0.4	0.2
	C	77.7	98.4	98.9	99.6	99.8
Kadın - Females						
15-24	A	100.0	100.0	100.0	100.0	100.0
	B	14.6	3.3	2.2	3.1	0.7
	C	85.4	96.7	97.8	96.9	99.3
25-34	A	100.0	100.0	100.0	100.0	100.0
	B	15.8	1.0	1.6	0.5	1.0
	C	84.2	99.0	98.4	99.5	99.0
35-44	A	100.0	100.0	100.0	100.0	100.0
	B	18.2	0.5	1.9	0.1	0.7
	C	81.8	99.5	98.1	99.9	99.3
45-54	A	100.0	100.0	100.0	-	100.0
	B	22.2	0.6	1.1	-	0.6
	C	77.8	99.4	98.9	-	99.4
55 +	A	100.0	-	100.0	-	100.0
	B	14.3	-	0.3	-	0.2
	C	85.7	-	99.7	-	99.8

Kaynak: 2006 Zaman Kullanımı Anketi, TÜİK

Not. Kayak, judo-karate, kürek-yelken-sörf diğer dallarında yeterli gözlem olmadığı için hesaplanamamıştır.

Source: 2006 Time Use Survey, TURKSTAT

Note. Excludes 'skiing' 'judo-karate' 'rowing, sailing, surfing' 'others' due to the insufficient observations.

4.14 Öğrenim durumuna ve spor dalına göre referans ayında spor faaliyetlerine katılım oranı, 2006

Percentage of participation in sports activities in the reference month by level of education and sports branch, 2006

[15 ve daha yukarı yaştaki nüfus - 15 years and older population]

	A. Toplam - Total	B. Katılan - Participants	C. Katılmayan - Non participants	(%)		
Öğrenim durumu Level of education		Yürüyüş,koşu Walking,jogging	Bisiklet Cycling	Yüzme Swimming	Futbol, basketbol, voleybol Football, basketball, volleyball	Aletli spor Instrumented sports
Toplam-Total						
Okur yazar değil/okul bitirmedir						
Illiterate - Not graduated from a school	A	100.0	100.0	100.0	100.0	-
	B	6.8	0.3	0.0	0.9	-
	C	93.2	99.7	100.0	99.1	-
İlköğretim/ ilkokul/ ortaokul						
Primary education/primary school/ secondary school	A	100.0	100.0	100.0	100.0	100.0
	B	14.9	2.1	1.7	5.5	0.6
	C	85.1	97.9	98.3	94.5	99.4
Lise/ önlisans						
High school/Two year degree	A	100.0	100.0	100.0	100.0	100.0
	B	23.9	3.2	4.4	12.1	1.9
	C	76.1	96.8	95.6	87.9	98.1
Lisans ve lisans üstü						
University level or above	A	100.0	100.0	100.0	100.0	100.0
	B	40.7	3.9	8.5	12.8	3.8
	C	59.3	96.1	91.5	87.2	96.2
Erkek - Males						
Okur yazar değil/okul bitirmedir						
Illiterate - Not graduated from a school	A	100.0	100.0	-	100.0	-
	B	7.1	1.0	-	3.4	-
	C	92.9	99.0	-	96.6	-
İlköğretim/ ilkokul/ ortaokul						
Primary education/primary school/ secondary school	A	100.0	100.0	100.0	100.0	100.0
	B	14.0	3.0	2.1	9.5	0.8
	C	86.0	97.0	97.9	90.5	99.2
Lise/ önlisans						
High school/Two year degree	A	100.0	100.0	100.0	100.0	100.0
	B	20.3	3.5	5.4	19.0	2.0
	C	79.7	96.5	94.6	81.0	98.0
Lisans ve lisans üstü						
University level or above	A	100.0	100.0	100.0	100.0	100.0
	B	40.8	3.6	7.3	19.3	3.3
	C	59.2	96.4	92.7	80.7	96.7
Kadın - Females						
Okur yazar değil/okul bitirmedir						
Illiterate - Not graduated from a school	A	100.0	100.0	100.0	-	-
	B	6.7	0.0	0.1	-	-
	C	93.3	100.0	99.9	-	-
İlköğretim/ ilkokul/ ortaokul						
Primary education/primary school/ secondary school	A	100.0	100.0	100.0	100.0	100.0
	B	15.9	1.2	1.2	0.9	0.3
	C	84.1	98.8	98.8	99.1	99.7
Lise/ önlisans						
High school/Two year degree	A	100.0	100.0	100.0	100.0	100.0
	B	29.3	2.7	2.8	1.7	1.9
	C	70.7	97.3	97.2	98.3	98.1
Lisans ve lisans üstü						
University level or above	A	100.0	100.0	100.0	100.0	100.0
	B	40.4	4.3	10.2	2.5	4.6
	C	59.6	95.7	89.8	97.5	95.4

Kaynak: 2006 Zaman Kullanımı Anketi, TÜİK

Source: 2006 Time Use Survey, TURKSTAT

Not. Kayak, judo-karate, kürek-yelken-sörf, diğer dallarında yeterli gözlem olmadığı için hesaplanamamıştır.

Note. Excludes 'skiing' 'judo-karate' 'rowing, sailing, surfing' 'others' due to the insufficient observations.

4.15 Medeni duruma ve spor dalına göre referans ayında spor faaliyetlerine katılım oranı, 2006

Percentage of participation in sports activities in the reference month by marital status and sports branch, 2006

[15 ve daha yukarı yaşta ki nüfus - 15 years and older population]

A. Toplam - Total

B. Katılan - Participants

C. Katılmayan - Non participants

(%)

Medeni durum Marital status		Yürüyüş, koşu Walking, jogging	Bisiklet Cycling	Yüzme Swimming	Futbol, basketbol, voleybol	Aletli spor
					Football, basketball, volleyball	Instrumented sports
Toplam - Total						
Hiç evlenmedi						
Never married	A	100.0	100.0	100.0	100.0	100.0
	B	16.6	5.1	4.5	16.8	1.7
	C	83.4	94.9	95.5	83.2	98.3
Halen evli / birlikte yaşıyor						
Married/unmarried people living together	A	100.0	100.0	100.0	100.0	100.0
	B	17.0	1.1	1.5	2.9	0.6
	C	83.0	98.9	98.5	97.1	99.4
Eşi öldü - Widowed						
	A	100.0	100.0	100.0	100.0	100.0
	B	11.0	0.1	0.7	0.4	0.4
	C	89.0	99.9	99.3	99.6	99.6
Boşandı / ayrı yaşıyor						
Divorced / living separately	A	100.0	100.0	100.0	100.0	100.0
	B	19.9	3.1	3.5	1.5	3.3
	C	80.1	96.9	96.5	98.5	96.7
Erkek - Males						
Hiç evlenmedi						
Never married	A	100.0	100.0	100.0	100.0	100.0
	B	15.4	5.9	5.5	27.7	2.0
	C	84.6	94.1	94.5	72.3	98.0
Halen evli / birlikte yaşıyor						
Married / unmarried people living together	A	100.0	100.0	100.0	100.0	100.0
	B	17.2	1.7	2.1	5.6	0.8
	C	82.8	98.3	97.9	94.4	99.2
Eşi öldü - Widowed						
	A	100.0	100.0	-	100.0	-
	B	8.6	0.9	-	0.9	-
	C	91.4	99.1	-	99.1	-
Boşandı / ayrı yaşıyor						
Divorced / living separately	A	100.0	100.0	100.0	100.0	100.0
	B	22.1	6.9	6.5	4.2	5.2
	C	77.9	93.1	93.5	95.8	94.8
Kadın - Females						
Hiç evlenmedi						
Never married	A	100.0	100.0	100.0	100.0	100.0
	B	18.1	4.1	3.2	3.3	1.2
	C	81.9	95.9	96.8	96.7	98.8
Halen evli / birlikte yaşıyor						
Married/unmarried people living together	A	100.0	100.0	100.0	100.0	100.0
	B	16.7	0.4	1.0	0.1	0.5
	C	83.3	99.6	99.0	99.9	99.5
Eşi öldü - Widowed						
	A	100.0	-	100.0	100.0	100.0
	B	11.4	-	0.8	0.3	0.5
	C	88.6	-	99.2	99.7	99.5
Boşandı / ayrı yaşıyor						
Divorced / living separately	A	100.0	100.0	100.0	-	100.0
	B	18.7	1.1	2.0	-	2.3
	C	81.3	98.9	98.0	-	97.7

Kaynak: 2006 Zaman Kullanımı Anketi, TÜİK

Not. Kayak, judo-karate, kürek-yelken-sörf, diğer dallarında yeterli gözlem olmadığı için hesaplanamamıştır.

Source: 2006 Time Use Survey, TURKSTAT

Note. Excludes 'skiing' 'judo-karate' 'rowing, sailing, surfing' 'others' due to the insufficient observations.

4.16 Sağlık durumuna ve spor dalına göre referans ayında spor faaliyetlerine katılım oranı, 2006

Percentage of participation in sports activities in the reference month by state of health and sports branch, 2006

[15 ve daha yukarı yaştaki nüfus - 15 years and older population]

Sağlık durumu State of health	A. Toplam - Total	B. Katılan - Participants	C. Katılmayan - Non participants	Futbol, basketbol, voleybol			Aletli spor Instrumented sports
				Yürüyüş, koşu Walking, jogging	Bisiklet Cycling	Yüzme Swimming	
Toplam - Total							
İyi - Well	A	100.0	100.0	100.0	100.0	100.0	100.0
	B	16.8	2.5	2.8	8.3	1.0	
	C	83.2	97.5	97.2	91.7	99.0	
Orta - Average	A	100.0	100.0	100.0	100.0	100.0	100.0
	B	18.7	1.6	1.4	1.8	0.9	
	C	81.3	98.4	98.6	98.2	99.1	
Kötü - Bad	A	100.0	100.0	100.0	100.0	100.0	100.0
	B	10.3	0.3	0.2	0.4	0.2	
	C	89.7	99.7	99.8	99.6	99.8	
Erkek - Males							
İyi - Well	A	100.0	100.0	100.0	100.0	100.0	100.0
	B	16.3	3.3	3.6	14.6	1.3	
	C	83.7	96.7	96.4	85.4	98.7	
Orta - Average	A	100.0	100.0	100.0	100.0	100.0	100.0
	B	20.4	2.7	2.1	4.1	1.1	
	C	79.6	97.3	97.9	95.9	98.9	
Kötü - Bad	A	100.0	100.0	-	100.0	100.0	100.0
	B	11.1	0.7	-	0.9	0.6	
	C	88.9	99.3	-	99.1	99.4	
Kadın - Females							
İyi - Well	A	100.0	100.0	100.0	100.0	100.0	100.0
	B	17.3	1.5	1.9	1.2	0.7	
	C	82.7	98.5	98.1	98.8	99.3	
Orta - Average	A	100.0	100.0	100.0	100.0	100.0	100.0
	B	17.4	0.8	0.8	0.2	0.7	
	C	82.6	99.2	99.2	99.8	99.3	
Kötü - Bad	A	100.0	-	100.0	100.0	-	-
	B	9.6	-	0.3	0.1	-	
	C	90.4	-	99.7	99.9	-	

Kaynak: 2006 Zaman Kullanımı Anketi, TÜİK

Not. Kayak, judo-karate, kürek-yelken-sörf, diğer dallarında yeterli gözlem olmadığı için hesaplanamamıştır.

Source: 2006 Time Use Survey, TURKSTAT

Note. Excludes 'skiing' 'judo-karate' 'rowing, sailing, surfing' 'others' due to the insufficient observations.

4.17 Yerleşim birimine ve spor dalına göre referans ayında spor faaliyetlerine katılım oranı, 2006

Percentage of participation in sports activities in the reference month by place of settlement and sports branch, 2006

[15 ve daha yukarı yaşta nüfus - 15 years and older population]

A. Toplam - Total

B. Katılan - Participants

C. Katılmayan - Non participants

(%)

Yerleşim birimi Place of settlement		Yürüyüş, koşu Walking, jogging	Bisiklet Cycling	Yüzme Swimming	Futbol, basketbol, voleybol	Aletli spor Instrumented sports
					Football, basketball, volleyball	
Toplam - Total						
Kent - Urban	A	100.0	100.0	100.0	100.0	100.0
	B	20.1	2.4	2.9	7.5	1.3
	C	79.9	97.6	97.1	92.5	98.7
Kır - Rural	A	100.0	100.0	100.0	100.0	100.0
	B	10.5	1.6	1.3	4.5	0.3
	C	89.5	98.4	98.7	95.5	99.7
Erkek - Males						
Kent - Urban	A	100.0	100.0	100.0	100.0	100.0
	B	19.4	3.3	3.7	1.6	1.6
	C	80.6	96.7	96.3	98.4	98.4
Kır - Rural	A	100.0	100.0	100.0	100.0	100.0
	B	11.7	2.5	2.0	0.5	0.5
	C	88.3	97.5	98.0	99.5	99.5
Kadın - Females						
Kent - Urban	A	100.0	100.0	100.0	100.0	100.0
	B	20.8	1.5	2.0	1.0	1.0
	C	79.2	98.5	98.0	99.0	99.0
Kır - Rural	A	100.0	100.0	100.0	100.0	100.0
	B	9.4	0.8	0.6	0.6	0.1
	C	90.6	99.2	99.4	99.4	99.9

Kaynak: 2006 Zaman Kullanımı Anketi, TÜİK

Not. Kayak, judo-karate, kürek-yelken-sörf, diğer dallarında yeterli gözlem olmadığı için hesaplanamamıştır.

Source: 2006 Time Use Survey, TURKSTAT

Note. Excludes 'skiing' 'judo-karate' 'rowing, sailing, surfing' 'others' due to the insufficient observations.

4.18 Çalışma durumuna ve spor dalına göre referans ayında spor faaliyetlerine katılım oranı, 2006

Percentage of participation in sports activities in the reference month by employment status and sports branch, 2006

[15 ve daha yukarı yaşta ki nüfus - 15 years and older population]

A. Toplam - Total	B. Katılan - Participants	C. Katılmayan - Non participants				(%)
Çalışma durumu Employment status	Yürüyüş, koşu Walking, jogging	Bisiklet Cycling	Yüzme Swimming	Futbol, basketbol, voleybol Football, basketball, volleyball	Aletli spor Instrumented sports	
Toplam - Total						
Kamuda çalışan Persons working for public	A 100.0	100.0	100.0	100.0	100.0	100.0
	B 29.0	3.3	4.9	13.4	2.6	
	C 71.0	96.7	95.1	86.6	97.4	
Çalıştığı işten gelir getiren Persons having income from work	A 100.0	100.0	100.0	100.0	100.0	100.0
	B 14.1	2.1	2.6	7.5	1.1	
	C 85.9	97.9	97.4	92.5	98.9	
Ücretsiz aile işçisi Unpaid family workers	A 100.0	100.0	100.0	100.0	100.0	100.0
	B 5.8	1.4	1.1	5.2	0.3	
	C 94.2	98.6	98.9	94.8	99.7	
Çalışmayan Persons not working	A 100.0	100.0	100.0	100.0	100.0	100.0
	B 18.5	2.1	2.0	5.1	0.7	
	C 81.5	97.9	98.0	94.9	99.3	
Erkek - Males						
Kamuda çalışan Persons working for public	A 100.0	100.0	100.0	100.0	100.0	100.0
	B 27.7	3.6	4.6	16.7	2.3	
	C 72.3	96.4	95.4	83.3	97.7	
Çalıştığı işten gelir getiren Persons having income from work	A 100.0	100.0	100.0	100.0	100.0	100.0
	B 12.8	2.1	2.6	8.9	1.0	
	C 87.2	97.9	97.4	91.1	99.0	
Ücretsiz aile işçisi Unpaid family workers	A 100.0	100.0	100.0	100.0	100.0	100.0
	B 8.1	4.4	3.6	16.5	0.9	
	C 91.9	95.6	96.4	83.5	99.1	
Çalışmayan Persons not working	A 100.0	100.0	100.0	100.0	100.0	100.0
	B 22.3	4.4	3.6	16.3	1.3	
	C 77.7	95.6	96.4	83.7	98.7	
Kadın - Females						
Kamuda çalışan Persons working for public	A 100.0	100.0	100.0	100.0	100.0	100.0
	B 33.1	2.5	6.0	2.9	3.4	
	C 66.9	97.5	94.0	97.1	96.6	
Çalıştığı işten gelir getiren Persons having income from work	A 100.0	100.0	100.0	100.0	100.0	100.0
	B 20.2	1.9	2.6	1.3	1.4	
	C 79.8	98.1	97.4	98.7	98.6	
Ücretsiz aile işçisi Unpaid family workers	A 100.0	-	-	100.0	100.0	
	B 4.7	-	-	0.2	0.1	
	C 95.3	-	-	99.8	99.9	
Çalışmayan Persons not working	A 100.0	100.0	100.0	100.0	100.0	100.0
	B 17.1	1.2	1.3	0.8	0.5	
	C 82.9	98.8	98.7	99.2	99.5	

Kaynak: 2006 Zaman Kullanımı Anketi, TÜİK

Source: 2006 Time Use Survey, TURKSTAT

Not. Kayak, judo-karate, kürek-yelken-sörf, diğer dallarında yeterli gözlem olmadığı için hesaplanamamıştır.

Note. Excludes 'skiing' 'judo-karate' 'rowing, sailing, surfing' 'others' due to the insufficient observations.

4.19 Gelir dilimine ve spor dalına göre referans ayında spor faaliyetlerine katılım oranı, 2006

Percentage of participation in sports activities in the reference month by income quintiles and sports branch, 2006

[15 ve daha yukarı yaşta ki nüfus - 15 years and older population]

A. Toplam - Total

B. Katılan - Participants

C. Katılmayan - Non participants

(%)

Gelir dilimi Income quintiles		Yürüyüş, koşu Walking, jogging	Bisiklet Cycling	Yüzme Swimming	Futbol, basketbol, voleybol	Aletli spor
					Football, basketball, volleyball	Instrumented sports
Toplam - Total						
En alt %20 - The lowest 20%	A	100.0	100.0	100.0	100.0	100.0
	B	8.3	1.4	0.5	4.3	0.1
	C	91.7	98.6	99.5	95.7	99.9
II. %20 - The 2 nd 20%	A	100.0	100.0	100.0	100.0	100.0
	B	11.8	2.4	0.9	6.2	0.6
	C	88.2	97.6	99.1	93.8	99.4
III. %20 - The 3 rd 20%	A	100.0	100.0	100.0	100.0	100.0
	B	17.0	2.4	2.5	6.3	1.0
	C	83.0	97.6	97.5	93.7	99.0
IV. %20 - The 4 th 20%	A	100.0	100.0	100.0	100.0	100.0
	B	18.9	2.0	2.2	6.9	0.7
	C	81.1	98.0	97.8	93.1	99.3
En üst %20 - The highest 20%	A	100.0	100.0	100.0	100.0	100.0
	B	32.8	2.6	6.8	9.4	2.8
	C	67.2	97.4	93.2	90.6	97.2
Erkek - Males						
En alt %20 - The lowest 20%	A	100.0	100.0	100.0	100.0	100.0
	B	9.2	2.1	0.7	8.4	0.1
	C	90.8	97.9	99.3	91.6	99.9
II. %20 - The 2 nd 20%	A	100.0	100.0	100.0	100.0	100.0
	B	13.6	3.7	1.6	12.0	0.8
	C	86.4	96.3	98.4	88.0	99.2
III. %20 - The 3 rd 20%	A	100.0	100.0	100.0	100.0	100.0
	B	16.8	3.4	3.6	11.5	1.3
	C	83.2	96.6	96.4	88.5	98.7
IV. %20 - The 4 th 20%	A	100.0	100.0	100.0	100.0	100.0
	B	17.9	2.7	2.6	13.0	1.1
	C	82.1	97.3	97.4	87.0	98.9
En üst %20 - The highest 20%	A	100.0	100.0	100.0	100.0	100.0
	B	30.0	3.3	8.7	17.2	3.4
	C	70.0	96.7	91.3	82.8	96.6
Kadın - Females						
En alt %20 - The lowest 20%	A	100.0	100.0	100.0	100.0	100.0
	B	7.5	0.7	0.3	0.4	0.2
	C	92.5	99.3	99.7	99.6	99.8
II. %20 - The 2 nd 20%	A	100.0	100.0	100.0	100.0	100.0
	B	10.2	1.2	0.2	0.8	0.4
	C	89.8	98.8	99.8	99.2	99.6
III. %20 - The 3 rd 20%	A	100.0	100.0	100.0	100.0	100.0
	B	17.1	1.4	1.4	1.1	0.7
	C	82.9	98.6	98.6	98.9	99.3
IV. %20 - The 4 th 20%	A	100.0	100.0	100.0	100.0	100.0
	B	19.9	1.3	1.9	0.8	0.2
	C	80.1	98.7	98.1	99.2	99.8
En üst %20 - The highest 20%	A	100.0	100.0	100.0	100.0	100.0
	B	35.5	1.8	4.9	1.6	2.2
	C	64.5	98.2	95.1	98.4	97.8

Kaynak: 2006 Zaman Kullanımı Anketi, TÜİK

Source: 2006 Time Use Survey, TURKSTAT

Not. Kayak, judo-karate, kürek-yelken-sörf, diğer dallarında yeterli gözlem olmadığı için hesaplanamamıştır.

Note. Excludes 'skiing' 'judo-karate' 'rowing, sailing, surfing' 'others' due to the insufficient observations.

4.20 Referans ayında seyirci olarak spor faaliyetlerine katılan kişi oranı, 2006

Percentage of participant spectators in sports activities in the reference month, 2006

[15 ve daha yukarı yaştaki nüfus - 15 years and older population]**A. Toplam - Total B. Katılan - Participants C. Katılmayan - Non participants**

		(%)		
		Toplam - Total	Erkek - Males	Kadın - Females
Türkiye - Turkey	A	100.0	100.0	100.0
	B	4.5	7.7	1.3
	C	95.5	92.3	98.7
Katılım sıklığı - Frequency of participating (Kez - Times)	1	100.0	100.0	100.0
	2	38.4	37.2	45.3
	3-4	23.3	24.2	18.3
	5+	28.5	28.4	29.0
		9.8	10.3	7.4

Kaynak: 2006 Zaman Kullanımı Anketi, TÜİK

Source: 2006 Time Use Survey, TURKSTAT

4.21 Demografik niteliklere göre referans ayında seyirci olarak spor faaliyetlerine katılan kişi oranı, 2006

Percentage of participant spectators in sports activities in the reference month by demographical characteristics, 2006

[15 ve daha yukarı yaştaki nüfus - 15 years and older population]**A. Toplam - Total B. Katılan - Participants C. Katılmayan - Non participants**

		(%)		
Demografik nitelik - Demographical characteristics		Toplam - Total	Erkek - Males	Kadın - Females
Yaş grubuna göre - By age groups				
15-24	A	100.0	100.0	100.0
	B	8.1	14.3	2.3
	C	91.9	85.7	97.7
25 - 34	A	100.0	100.0	100.0
	B	4.4	7.1	1.6
	C	95.6	92.9	98.4
35 - 44	A	100.0	100.0	100.0
	B	4.8	8.5	1.0
	C	95.2	91.5	99.0
45 - 54	A	100.0	100.0	100.0
	B	2.6	4.2	0.9
	C	97.4	95.8	99.1
55 ve daha yukarı yaştakiler	A	100.0	100.0	100.0
	B	0.7	1.3	0.1
	C	99.3	98.7	99.9
Medeni duruma göre - By marital status				
Hiç evlenmedi - Never married	A	100.0	100.0	100.0
	B	9.2	14.3	2.9
	C	90.8	85.7	97.1
Halen evli / birlikte yaşıyor Married / unmarried people living together	A	100.0	100.0	100.0
	B	2.9	4.9	0.8
	C	97.1	95.1	99.2
Eşi öldü - Widowed	A	100.0	100.0	100.0
	B	1.0	1.8	0.8
	C	99.0	98.2	99.2
Boşandı / ayrı yaşıyor Divorced / living separately	A	100.0	100.0	100.0
	B	3.5	8.7	0.8
	C	96.5	91.3	99.2
Yerleşim birimine göre-By place of settlement				
Kent - Urban	A	100.0	100.0	100.0
	B	5.5	9.4	1.8
	C	94.5	90.6	98.2
Kır - Rural	A	100.0	100.0	100.0
	B	5.5	4.7	0.5
	C	94.5	95.3	99.5

Kaynak: 2006 Zaman Kullanımı Anketi, TÜİK

Source: 2006 Time Use Survey, TURKSTAT

4.22 Sosyo-ekonomik niteliklere göre referans ayında seyirci olarak spor faaliyetlerine katılan kişi oranı, 2006

Percentage of participant spectators in sports activities in the reference month by socio-economic characteristics, 2006
[15 ve daha yukarı yaşta ki nüfus - 15 years and older population]

A. Toplam - Total B. Katılan - Participants C. Katılmayan - Non participants

(%)

Sosyo-ekonomik nitelik - Socio-economic characteristics	Toplam - Total	Erkek - Males	Kadın - Females
Öğrenim durumuna göre - By level of education			
Okur yazar değil / okul bitirmedi Illiterate-Not graduated from a school	A 100.0 B 0.4 C 99.6	100.0 0.8 99.2	100.0 0.2 99.8
İlköğretim / ilkokul / ortaokul Primary education/primary school / secondary school	A 100.0 B 3.6 C 96.4	100.0 5.8 94.2	100.0 1.1 98.9
Lise / önlisans High school/Two year degree	A 100.0 B 8.4 C 91.6	100.0 12.3 87.7	100.0 2.5 97.5
Lisans ve lisans üstü University level or above	A 100.0 B 12.3 C 87.7	100.0 15.9 84.1	100.0 6.7 93.3
Sağlık durumuna göre - By state of health			
İyi - Well	A 100.0 B 5.5 C 94.5	100.0 8.9 91.1	100.0 1.7 98.3
Orta - Average	A 100.0 B 2.3 C 97.7	100.0 4.7 95.3	100.0 0.6 99.4
Kötü - Bad	A 100.0 B 0.3 C 99.7	100.0 0.7 99.3	- - -
İşgücü durumuna göre - By employment status			
Kamuda çalışan Persons working for public	A 100.0 B 11.8 C 88.2	100.0 13.2 86.8	100.0 7.2 92.8
Çalıştığı işten gelir getiren Persons having income from work	A 100.0 B 5.7 C 94.3	100.0 6.6 93.4	100.0 1.7 98.3
Ücretsiz aile işçisi Unpaid family workers	A 100.0 B 2.2 C 97.8	100.0 6.7 93.3	100.0 0.2 99.8
Çalışmayan Persons not working	A 100.0 B 3.2 C 96.8	100.0 8.4 91.6	100.0 1.2 98.8
Gelir durumuna göre - By income status			
En alt %20 - The lowest 20%	A 100.0 B 1.4 C 98.6	100.0 2.6 97.4	100.0 0.2 99.8
II. %20 - The 2nd 20%	A 100.0 B 3.4 C 96.6	100.0 6.4 93.6	100.0 0.7 99.3
III. %20 - The 3rd 20%	A 100.0 B 4.9 C 95.1	100.0 8.5 91.5	100.0 1.2 98.8
IV. %20 - The 4th 20%	A 100.0 B 5.7 C 94.3	100.0 9.7 90.3	100.0 1.7 98.3
En üst %20 - The highest 20%	A 100.0 B 8.4 C 91.6	100.0 13.1 86.9	100.0 3.6 96.4

Kaynak: 2006 Zaman Kullanımı Anketi, TÜİK

Source: 2006 Time Use Survey, TURKSTAT

4.23 Cinsiyete göre spor faaliyetlerine bir ayda ayrılan zaman, 2006

Time spent for sports activities per month by sex, 2006

[15 ve daha yukarı yaştaki nüfus - 15 years and older population]

Saat - hour

Spor faaliyeti - Sports activities	Toplam - Total	Erkek - Males	Kadın - Females
Yürüyüş, koşu - Walking-jogging	00:50	01:00	00:41
Bisiklet - Cycling	00:04	00:07	00:02
Yüzme - Swimming	00:21	00:28	00:13
Futbol, voleybol, basketbol vb.			
Football, basketball, volleyball, etc.	00:45	01:22	00:10
Aletli spor, egzersiz			
Instrumented sports, exercise	00:14	00:16	00:12
Balık avı - Fishing	00:12	00:24	00:00
Diğer spor dalları			
Other branches of sports	00:04	00:07	00:01
Antrenman / spora hazırlık			
Training / Preparation for sports	00:06	00:12	00:01
Spor faaliyetine gidiş - geliş			
Going to / Coming from sports activities	00:26	00:36	00:17
Spor müsabakası izleme			
Watching sports competitions	00:11	00:22	00:02
Tv'de spor programı izleme			
Watching sports programs on tv	01:43	03:10	00:20

Kaynak: 2006 Zaman Kullanımı Anketi, TÜİK

Source: 2006 Time Use Survey, TURKSTAT

4.24 Yaş grubuna göre spor faaliyetlerine bir ayda ayrılan zaman, 2006

Time spent for sports activities per month by age group, 2006

[15 ve daha yukarı yaştaki nüfus - 15 years and older population]

Saat - hour

Spor faaliyeti - Sports activities	Toplam - Total	15-24	25-34	35-44	45-54	55+
Yürüyüş, koşu - Walking-jogging	00:50	00:35	00:35	00:39	01:08	01:30
Bisiklet - Cycling	00:04	00:11	00:00	00:06	00:02	00:02
Yüzme - Swimming	00:21	00:31	00:25	00:18	00:15	00:08
Futbol, voleybol, basketbol vb.						
Football, basketball, volleyball, etc.	00:45	02:32	00:30	00:12	00:03	00:00
Aletli spor, egzersiz						
Instrumented sports, exercise	00:14	00:16	00:14	00:09	00:17	00:15
Balık avı - Fishing	00:12	00:17	00:11	00:07	00:12	00:12
Diğer spor dalları						
Other branches of sports	00:04	00:07	00:02	00:02	00:10	00:01
Antrenman / spora hazırlık						
Training / Preparation for sports	00:06	00:17	00:03	00:05	00:04	00:01
Spor faaliyetine gidiş - geliş						
Going to / Coming from sports activities	00:26	00:48	00:24	00:16	00:18	00:20
Spor müsabakası izleme						
Watching sports competitions	00:11	00:11	00:13	00:13	00:14	00:05
Tv'de spor programı izleme						
Watching sports programs on tv	01:43	01:51	01:43	02:06	01:44	01:08

Kaynak: 2006 Zaman Kullanımı Anketi, TÜİK

Source: 2006 Time Use Survey, TURKSTAT

4.25 Öğrenim durumuna göre spor faaliyetlerine bir ayda ayrılan zaman, 2006

Time spent for sports activities per month by level of education, 2006

[15 ve daha yukarı yaştaki nüfus - 15 years and older population]

Spor faaliyeti - Sports activities	Toplam Total	Saat - hour			
		Okur yazar değil/ okul bitirmedi Illiterate-Not graduated from a school	İlköğretim/ ilkokul/ortaokul Primary education/primary school/secondary school	Lise/ önlisans High school/ Two year degree	Lisans ve lisans üstü University level or above
Yürüyüş, koşu - Walking-jogging	00:50	00:16	00:41	01:10	03:12
Bisiklet - Cycling	00:04	00:02	00:05	00:06	00:01
Yüzme - Swimming	00:21	-	00:16	00:40	00:58
Futbol, voleybol, basketbol vb. Football, basketball, volleyball, etc.	00:45	00:26	00:49	00:54	00:35
Aletli spor, egzersiz Instrumented sports, exercise	00:14	00:03	00:11	00:22	00:51
Balık avı - Fishing	00:12	00:03	00:13	00:17	00:07
Diğer spor dalları Other branches of sports	00:04	00:01	00:00	00:10	00:28
Antrenman / spora hazırlık Training/Preparation for sports	00:06	00:00	00:02	00:24	00:02
Spor faaliyetine gidiş - geliş Going to/Coming from sports activities	00:26	00:08	00:24	00:39	01:01
Spor müsabakası izleme Watching sports competitions	00:11	-	00:10	00:23	00:25
Tv'de spor programı izleme Watching sports programs on tv	01:43	00:23	01:33	02:48	03:45

Kaynak: 2006 Zaman Kullanımı Anketi, TÜİK

Source: 2006 Time Use Survey, TURKSTAT

4.26 Medeni duruma göre spor faaliyetlerine bir ayda ayrılan zaman, 2006

Time spent for sports activities per month by marital status, 2006

[15 ve daha yukarı yaştaki nüfus - 15 years and older population]

Spor faaliyeti - Sports activities	Toplam Total	Saat - hour			
		Hiç evlenmedi Never married	Halen evli/ birlikte yaşıyor Married/unmarried people living together	Eşi öldü Widowed	Boşandı/ ayrı yaşıyor Divorced/ living separately
Yürüyüş, koşu - Walking-jogging	00:50	00:47	00:52	00:48	01:00
Bisiklet - Cycling	00:04	00:11	00:02	-	00:01
Yüzme - Swimming	00:21	00:43	00:13	-	00:50
Futbol, voleybol, basketbol vb. Football, basketball, volleyball, etc.	00:45	02:26	00:12	-	00:04
Aletli spor, egzersiz Instrumented sports, exercise	00:14	00:19	00:13	00:07	00:27
Balık avı - Fishing	00:12	00:17	00:11	00:08	00:18
Diğer spor dalları Other branches of sports	00:04	00:08	00:03	00:02	-
Antrenman / spora hazırlık Training / Preparation for sports	00:06	00:17	00:03	-	00:21
Spor faaliyetine gidiş - geliş Going to / Coming from sports activities	00:26	00:55	00:17	00:10	00:34
Spor müsabakası izleme Watching sports competitions	00:11	00:14	00:11	-	-
Tv'de spor programı izleme Watching sports programs on tv	01:43	02:09	01:41	00:12	01:08

Kaynak: 2006 Zaman Kullanımı Anketi, TÜİK

Source: 2006 Time Use Survey, TURKSTAT

4.27 Sağlık durumuna göre spor faaliyetlerine bir ayda ayrılan zaman, 2006

Time spent for sports activities per month by state of health, 2006

[15 ve daha yukarı yaştaki nüfus - 15 years and older population]

Saat - hour

Spor faaliyeti - Sports activities	Toplam - Total	İyi Well	Orta Average	Kötü Bad
Yürüyüş, koşu - Walking, jogging	00:50	00:52	00:46	00:42
Bisiklet - Cycling	00:04	00:04	00:04	00:05
Yüzme - Swimming	00:21	00:25	00:10	00:07
Futbol, voleybol, basketbol vb. Football, basketball, volleyball, etc.	00:45	00:59	00:11	00:03
Aletli spor, egzersiz Instrumented sports, exercise	00:14	00:14	00:13	00:19
Balık avı - Fishing	00:12	00:15	00:04	00:06
Diğer spor dalları Other branches of sports	00:04	00:05	00:01	-
Antrenman / spora hazırlık Training/Preparation for sports	00:06	00:09	00:00	-
Spor faaliyetine gidiş - geliş Going to/Coming from sports activities	00:26	00:31	00:13	00:11
Spor müsabakası izleme Watching sports competitions	00:11	00:13	00:07	00:08
Tv'de spor programı izleme Watching sports programs on tv	01:43	01:53	01:29	00:48

Kaynak: 2006 Zaman Kullanımı Anketi, TÜİK

Source: 2006 Time Use Survey, TURKSTAT

4.28 Yerleşim birimine göre spor faaliyetlerine bir ayda ayrılan zaman, 2006

Time spent for sports activities per month by place of settlement, 2006

[15 ve daha yukarı yaştaki nüfus - 15 years and older population]

Saat - hour

Spor faaliyeti - Sports activities	Toplam - Total	Kent - Urban	Kır - Rural
Yürüyüş, koşu - Walking, jogging	00:50	01:04	00:26
Bisiklet - Cycling	00:04	00:03	00:06
Yüzme - Swimming	00:21	00:19	00:24
Futbol, voleybol, basketbol vb. Football, basketball, volleyball, etc.	00:45	00:45	00:46
Aletli spor, egzersiz Instrumented sports, exercise	00:14	00:19	00:06
Balık avı - Fishing	00:12	00:09	00:18
Diğer spor dalları Other branches of sports	00:04	00:04	00:04
Antrenman / spora hazırlık Training / Preparation for sports	00:06	00:09	00:02
Spor faaliyetine gidiş - geliş Going to / Coming from sports activities	00:26	00:32	00:16
Spor müsabakası izleme Watching sports competitions	00:11	00:14	00:07
Tv'de spor programı izleme Watching sports programs on tv	01:43	02:04	01:07

Kaynak: 2006 Zaman Kullanımı Anketi, TÜİK

Source: 2006 Time Use Survey, TURKSTAT

4.29 Çalışma durumuna göre spor faaliyetlerine bir ayda ayrılan zaman, 2006

Time spent for sports activities per month by employment status, 2006

[15 ve daha yukarı yaşta ki nüfus - 15 years and older population]

Spor faaliyeti - Sports activities	Toplam - Total	Saat - hour				
		Kamuda çalışan Persons working for public	Çalıştığı işten gelir getiren Persons having Income from work	Ücretsiz aile işçisi Unpaid family workers	Çalışmayan Persons not working	
Yürüyüş, koşu - Walking, jogging	00:50	01:40	00:35	00:07	01:02	
Bisiklet - Cycling	00:04	00:05	00:03	00:02	00:05	
Yüzme - Swimming	00:21	00:57	00:19	00:03	00:20	
Futbol, voleybol, basketbol vb.						
Football, basketball, volleyball, etc.	00:45	00:34	00:32	00:38	00:57	
Aletli spor, egzersiz						
Instrumented sports, exercise	00:14	00:26	00:08	00:05	00:19	
Balık avı - Fishing	00:12	00:20	00:14	00:18	00:09	
Diğer spor dalları						
Other branches of sports	00:04	00:18	00:04	00:01	00:03	
Antrenman / spora hazırlık						
Training / Preparation for sports	00:06	00:22	00:05	-	00:06	
Spor faaliyetine gidiş - geliş						
Going to / Coming from sports activities	00:26	00:30	00:24	00:05	00:30	
Spor müsabakası izleme						
Watching sports competitions	00:11	00:31	00:15	00:01	00:08	
Tv'de spor programı izleme						
Watching sports programs on tv	01:43	04:05	02:31	00:44	01:04	

Kaynak: 2006 Zaman Kullanımı Anketi, TÜİK

Source: 2006 Time Use Survey, TURKSTAT

4.30 Gelir dilimine göre spor faaliyetlerine bir ayda ayrılan zaman, 2006

Time spent for sports activities per month by income quintiles, 2006

[15 ve daha yukarı yaşta ki nüfus - 15 years and older population]

Spor faaliyeti - Sports activities	Toplam Total	Saat - hour				
		En alt %20 The lowest 20%	II. %20 The 2 nd 20%	III. %20 The 3 rd 20%	IV. %20 The 4 th 20%	En üst %20 The highest 20%
Yürüyüş, koşu - Walking, jogging	00:50	00:16	00:23	00:43	01:14	01:58
Bisiklet - Cycling	00:04	00:03	00:05	00:07	00:02	00:04
Yüzme - Swimming	00:21	00:03	00:18	00:25	00:22	00:41
Futbol, voleybol, basketbol vb.						
Football, basketball, volleyball, etc.	00:45	00:49	00:53	00:35	00:52	00:34
Aletli spor, egzersiz						
Instrumented sports, exercise	00:14	00:04	00:08	00:11	00:14	00:40
Balık avı - Fishing	00:12	00:13	00:05	00:16	00:12	00:16
Diğer spor dalları						
Other branches of sports	00:04	00:01	00:04	00:03	00:05	00:09
Antrenman / spora hazırlık						
Training / Preparation for sports	00:06	00:02	00:15	00:01	00:05	00:09
Spor faaliyetine gidiş - geliş						
Going to / Coming from sports activities	00:26	00:17	00:21	00:24	00:29	00:46
Spor müsabakası izleme						
Watching sports competitions	00:11	00:06	00:13	00:18	00:09	00:11
Tv'de spor programı izleme						
Watching sports programs on tv	01:43	00:54	01:21	01:36	02:16	02:55

Kaynak: 2006 Zaman Kullanımı Anketi, TÜİK

Source: 2006 Time Use Survey, TURKSTAT

EK
APPENDIX

İlgili bilgilere ulaşmak için.....
To reach the related information.....

	İçerik/Content	Biçim/Format
<p>Haber Bülteni: Mevcut değildir. News Bulletin: Not available.</p>		
<p>Yayın: İlgili yayınları internet sayfamızda yer alan yayın kataloğumuzdan inceleyebilir ve bilgi satış bölümünden talep edebilirsiniz. http://www.tuik.gov.tr/yayinupload/katalog http://www.tuik.gov.tr/Satis.do?metod=Giris Publication: You can examine the related publications from the catalogue and request them from info market on our web site. http://www.turkstat.gov.tr/yayinupload/katalog.pdf http://www.turkstat.gov.tr/Satis.do?metod=Giris</p>	<p>Metin/Text Tablo/Table Grafik/Graphic</p>	<p>Kağıt/Paper CD-Rom PDF</p>
<p>Tablo: Özet ve ayrıntılı tablolarına internet sayfamızın istatistikler/ Eğitim, Kültür ve Spor/Spor İstatistikleri Bölümünün veri başlığından ulaşabilirsiniz. Table: You can reach the summary and detailed tables from the heading of Data in Statistics / Education, Culture & Sport/Sport Statistics page of our web site.</p>	<p>Tablo/Table</p>	<p>Excel PDF</p>
<p>Veri tabanı: Mevcut değildir. Database: Not available.</p>		
<p>Mikro veri: Mevcut değildir. Microdata: Not available.</p>		
<p>İstatistik Bilgi Hattı: Mevcut değildir. Statistics Information Line: Not available.</p>		
<p>Mobil Telefon: Mevcut değildir. Mobile Phone: Not available.</p>		
<p>TRT-Telegün Sayfası: Mevcut değildir. TRT-Telegun Page: Not available.</p>		